

PT CITRA TUBINDO Tbk
DAN ENTITAS ANAKNYA/ *AND ITS SUBSIDIARIES*

**LAPORAN KEUANGAN KONSOLIDASIAN/
*CONSOLIDATED FINANCIAL STATEMENTS***

**UNTUK TAHUN YANG BERAKHIR PADA 31 DESEMBER 2019/
*FOR THE YEAR ENDED 31 DECEMBER 2019***

D A N / A N D

**LAPORAN AUDITOR INDEPENDEN/
*INDEPENDENT AUDITORS' REPORT***

**PT CITRA TUBINDO Tbk DAN ENTITAS ANAKNYA
LAPORAN KEUANGAN KONSOLIDASIAN
UNTUK TAHUN YANG BERAKHIR 31 DESEMBER 2019**

**PT CITRA TUBINDO Tbk AND ITS SUBSIDIARIES
CONSOLIDATED FINANCIAL STATEMENTS
FOR THE YEAR ENDED 31 DECEMBER 2019**

DAFTAR ISI

C O N T E N T S

Pernyataan Direksi

Director's Statement

| | Ekshibit/ Exhibit | |
|--|------------------------------|--|
| Laporan Posisi Keuangan Konsolidasian | A | <i>Consolidated Statement of Financial Position</i> |
| Laporan Laba Rugi dan Penghasilan Komprehensif Lain Konsolidasian | B | <i>Consolidated Statement of Profit or Loss and Other Comprehensive Income</i> |
| Laporan Perubahan Ekuitas Konsolidasian | C | <i>Consolidated Statement of Changes in Equity</i> |
| Laporan Arus Kas Konsolidasian | D | <i>Consolidated Statement of Cash Flows</i> |
| Catatan atas Laporan Keuangan Konsolidasian | E | <i>Notes to Consolidated Financial Statements</i> |

Laporan Auditor Independen

Independent Auditors' Report



**SURAT PERNYATAAN DIREKSI
TENTANG TANGGUNG JAWAB ATAS
LAPORAN KEUANGAN KONSOLIDASIAN
PER 31 DESEMBER 2019**

**BOARD OF DIRECTOR'S STATEMENT
REGARDING THE RESPONSIBILITY OF
CONSOLIDATED FINANCIAL STATEMENTS
AS OF 31 DECEMBER 2019**

PT CITRA TUBINDO Tbk DAN ENTITAS ANAKNYA

PT CITRA TUBINDO Tbk AND ITS SUBSIDIARIES

Kami yang bertanda-tangan di bawah ini:

We, the undersigned:

| | | | | | |
|---|-----------------|---|---|---|------------------|
| 1 | Nama | : | Satya Heragandhi | : | Name |
| | Alamat kantor | : | Jalan Hang Kesturi I No. 2, Kawasan Industri Terpadu Kabil, Kabil - Batam 29467 | : | Office address |
| | Alamat domisili | : | Jalan Hang Kesturi I No. 2, Kawasan Industri Terpadu Kabil, Kabil - Batam 29467 | : | Domicile Address |
| | Nomor telepon | : | (0778) 711 888 / 711 123 | : | Telephone number |
| | Jabatan | : | Direktur Utama/ President Director | : | Position |
| 2 | Nama | : | Valerie Baudart | : | Name |
| | Alamat kantor | : | Jalan Hang Kesturi I No. 2, Kawasan Industri Terpadu Kabil, Kabil - Batam 29467 | : | Office address |
| | Alamat domisili | : | Jalan Hang Kesturi I No. 2, Kawasan Industri Terpadu Kabil, Kabil - Batam 29467 | : | Domicile Address |
| | Nomor telepon | : | (0778) 711 888 / 711 123 | : | Telephone number |
| | Jabatan | : | Direktur Keuangan/ Finance Director | : | Position |

menyatakan bahwa:

declared that:

- | | |
|---|--|
| <p>1. Bertanggung jawab atas penyusunan dan penyajian laporan keuangan konsolidasian PT Citra Tubindo Tbk dan Entitas anaknya;</p> <p>2. Laporan keuangan konsolidasian PT Citra Tubindo Tbk dan Entitas anaknya telah disusun dan disajikan sesuai dengan Standar Akuntansi Keuangan di Indonesia;</p> <p>a. Semua informasi dalam laporan keuangan konsolidasian PT Citra Tubindo Tbk dan Entitas anaknya telah dimuat secara lengkap dan benar;</p> <p>b. Laporan keuangan konsolidasian PT Citra Tubindo Tbk dan Entitas anaknya tidak mengandung informasi atau fakta material yang tidak benar dan tidak menghilangkan informasi atau fakta material;</p> <p>3. Bertanggung jawab atas sistem pengendalian internal dalam PT Citra Tubindo Tbk dan Entitas anaknya yang dianggap perlu oleh manajemen untuk memungkinkan penyusunan laporan keuangan konsolidasian yang bebas dari kesalahan penyajian material, baik yang disebabkan oleh kecurangan maupun kesalahan.</p> | <p>1. Responsible for the preparation of the consolidated financial statements PT Citra Tubindo Tbk and Its subsidiaries;</p> <p>2. The consolidated financial statements of PT Citra Tubindo Tbk and Its subsidiaries have been prepared in accordance with Indonesian Financial Accounting Standards;</p> <p>a. All information contained in the consolidated financial statements of PT Citra Tubindo Tbk and Its subsidiaries have been fully and correctly disclosed;</p> <p>b. The consolidated financial statements of PT Citra Tubindo Tbk and Its subsidiaries do not contain any incorrect information or material fact, nor do they omit information or material facts;</p> <p>3. Responsible for internal control system of PT Citra Tubindo Tbk and Its subsidiaries as management determines is necessary to enable the presentation of the consolidated financial statements that free from material misstatement, whether due to fraud or error.</p> |
|---|--|

Demikian pernyataan ini dibuat dengan sebenarnya.

This statement has been made truthfully.

Batam, 9 March 2020/ 9 March 2020

Satya Heragandhi
Direktur Utama/ President Director

Valerie Baudart
Direktur Keuangan/ Finance Director

Ekshibit A

Exhibit A

PT CITRA TUBINDO Tbk DAN ENTITAS ANAKNYA
LAPORAN POSISI KEUANGAN KONSOLIDASIAN
PADA TANGGAL 31 DESEMBER 2019
(Dinyatakan dalam Dolar Amerika Serikat, kecuali
dinyatakan lain)

PT CITRA TUBINDO Tbk AND ITS SUBSIDIARIES
CONSOLIDATED STATEMENT OF FINANCIAL POSITION
AS OF 31 DECEMBER 2019
(Expressed in United States Dollar, unless otherwise
stated)

| | 31 Desember 2019/ 31 December 2019 | Catatan/ Notes | 31 Desember 2018/ 31 December 2018 | |
|---------------------------------|---------------------------------------|-------------------|---------------------------------------|-------------------------------------|
| A S E T | | | | ASSETS |
| ASET LANCAR | | | | CURRENT ASSETS |
| Kas dan setara kas | 11.839.210 | 4 | 15.411.921 | Cash and cash equivalents |
| Piutang usaha | | | | Trade receivables |
| Pihak berelasi | 4.645.398 | 5,29a | 6.097.592 | Related parties |
| Pihak ketiga - Neto | 25.648.255 | 5 | 14.962.451 | Third parties - Net |
| Piutang lain-lain | | | | Other receivables |
| Pihak berelasi | 72.974 | | 48.716 | Related parties |
| Pihak ketiga | 66.437 | | 112.333 | Third parties |
| Persediaan - Neto | 64.719.676 | 6 | 52.416.026 | Inventories - Net |
| Biaya dibayar di muka | 137.394 | 7 | 82.760 | Prepaid expenses |
| Aset lancar lainnya | 1.674.908 | 7 | 1.071.804 | Other current assets |
| Jumlah Aset Lancar | 108.804.252 | | 90.203.603 | Total Current Assets |
| ASET TIDAK LANCAR | | | | NON-CURRENT ASSETS |
| Taksiran klaim restitusi pajak | 734.677 | 14a | 1.235.330 | Estimated claims for tax refund |
| Aset pajak tangguhan | 9.295.636 | 14d | 10.851.452 | Deferred tax assets |
| Investasi pada entitas asosiasi | 2.812.207 | 8 | 2.788.585 | Investment in associates |
| Aset tetap - Neto | 44.437.209 | 9 | 46.433.344 | Property, plant and equipment - Net |
| Properti investasi - Neto | 2.148.219 | 10 | 2.223.445 | Investment property - Net |
| Aset hak-guna - Neto | 2.693.962 | 16a | - | Right-of-use assets - Net |
| Aset tidak lancar lainnya | 1.395.714 | 7 | 1.917.558 | Other non-current assets |
| Jumlah Aset Tidak Lancar | 63.517.624 | | 65.449.714 | Total Non-Current Assets |
| JUMLAH ASET | 172.321.876 | | 155.653.317 | TOTAL ASSETS |

Lihat Catatan atas Laporan Keuangan Konsolidasian pada
Ekshibit E terlampir yang merupakan bagian yang tidak terpisahkan
dari Laporan Keuangan Konsolidasian secara keseluruhan

See accompanying Notes to Consolidated
Financial Statements on Exhibit E which are integral part of the
Consolidated Financial Statements taken as a whole

Ekshibit A/2

Exhibit A/2

PT CITRA TUBINDO Tbk DAN ENTITAS ANAKNYA
LAPORAN POSISI KEUANGAN KONSOLIDASIAN
PADA TANGGAL 31 DESEMBER 2019
(Dinyatakan dalam Dolar Amerika Serikat, kecuali
dinyatakan lain)

PT CITRA TUBINDO Tbk AND ITS SUBSIDIARIES
CONSOLIDATED STATEMENT OF FINANCIAL POSITION
AS OF 31 DECEMBER 2019
(Expressed in United States Dollar, unless otherwise
stated)

| | 31 Desember 2019/ 31 December 2019 | Catatan/ Notes | 31 Desember 2018/ 31 December 2018 | |
|---|---------------------------------------|-------------------|---------------------------------------|--------------------------------------|
| LIABILITAS DAN EKUITAS | | | | LIABILITIES AND EQUITY |
| LIABILITAS JANGKA PENDEK | | | | CURRENT LIABILITIES |
| Utang usaha | | | | Trade payables |
| Pihak berelasi | 42.438.343 | 11,29b | 34.336.873 | Related parties |
| Pihak ketiga | 4.310.447 | 11 | 3.647.609 | Third parties |
| Liabilitas imbalan kerja karyawan | | | | Short-term post-employment |
| jangka pendek | 1.174.693 | 12 | 986.564 | benefits liabilities |
| Beban akrual | 4.591.836 | 13 | 4.275.342 | Accruals |
| Utang pajak | 543.522 | 14b | 284.826 | Taxes payables |
| Liabilitas jangka panjang yang jatuh | | | | Current maturities of |
| tempo dalam satu tahun | | | | long-term liabilities |
| Utang bank | - | 15 | 804.563 | Bank loan |
| Sewa pembiayaan | 609.814 | 16b | - | Lease liability |
| Pinjaman lainnya | 550.000 | 15 | 1.800.000 | Loan payable |
| Liabilitas jangka pendek lainnya | 7.101.895 | 17 | 3.226.392 | Other current liabilities |
| Jumlah Liabilitas Jangka Pendek | 61.320.550 | | 49.362.169 | Total Current Liabilities |
| LIABILITAS JANGKA PANJANG | | | | NON-CURRENT LIABILITIES |
| Liabilitas pajak tangguhan | 66.153 | 14d | 325.131 | Deferred tax liabilities |
| Liabilitas imbalan pasca-kerja | | | | Long-term post-employment |
| jangka panjang | 7.275.894 | 18 | 6.158.255 | benefits liabilities |
| Liabilitas jangka panjang - setelah | | | | Long-term liabilities - net of |
| dikurangi bagian yang jatuh tempo | | | | current maturities |
| dalam satu tahun | | | | Bank loan |
| Utang bank | - | 15 | 611.509 | Lease liability |
| Sewa pembiayaan | 2.149.156 | 16b | - | Loan payable |
| Pinjaman lainnya | - | 15 | 400.000 | Other non-current liabilities |
| Liabilitas jangka panjang lainnya | 60.000 | | 60.000 | |
| Jumlah Liabilitas Jangka Panjang | 9.551.203 | | 7.554.895 | Total Non-current Liabilities |
| JUMLAH LIABILITAS | 70.871.753 | | 56.917.064 | TOTAL LIABILITIES |

Lihat Catatan atas Laporan Keuangan Konsolidasian pada
Ekshibit E terlampir yang merupakan bagian yang tidak terpisahkan
dari Laporan Keuangan Konsolidasian secara keseluruhan

See accompanying Notes to Consolidated
Financial Statements on Exhibit E which are integral part of the
Consolidated Financial Statements taken as a whole

Ekshibit A/3

Exhibit A/3

PT CITRA TUBINDO Tbk DAN ENTITAS ANAKNYA
LAPORAN POSISI KEUANGAN KONSOLIDASIAN
PADA TANGGAL 31 DESEMBER 2019
(Dinyatakan dalam Dolar Amerika Serikat, kecuali
dinyatakan lain)


PT CITRA TUBINDO Tbk AND ITS SUBSIDIARIES
CONSOLIDATED STATEMENT OF FINANCIAL POSITION
AS OF 31 DECEMBER 2019
(Expressed in United States Dollar, unless otherwise
stated)

| | 31 Desember 2019/ 31 December 2019 | Catatan/ Notes | 31 Desember 2018/ 31 December 2018 | |
|--------------------------------------|---------------------------------------|-------------------|---------------------------------------|-------------------------------------|
| LIABILITAS DAN EKUITAS | | | | LIABILITIES AND EQUITY |
| EKUITAS | | | | EQUITY |
| Modal saham - nilai nominal | | | | Share capital - par value of |
| Rp 100 per saham | | | | Rp 100 per share |
| Modal dasar - 3.200.000.000 saham | | | | Authorised - 3,200,000,000 shares |
| Modal ditempatkan dan disetor | | | | Issued and fully paid capital - |
| penuh - 800.371.500 saham | 37.938.203 | 19 | 37.938.203 | 800,371,500 shares |
| Tambahan modal disetor | 12.900.884 | 20 | 12.900.884 | Additional paid in capital |
| Selisih kurs karena penjabaran | | | | Difference in foreign currency |
| laporan keuangan | (6.263.432) | | (8.190.752) | translation of financial statements |
| Saldo laba | | | | Retained earnings |
| Telah ditentukan penggunaannya | 7.613.641 | 21 | 7.613.641 | Appropriated |
| Belum ditentukan penggunaannya | 49.207.907 | | 48.451.469 | Unappropriated |
| Jumlah ekuitas yang diatribusikan | | | | Total equity attributable to owners |
| kepada pemilik entitas induk | 101.397.203 | | 98.713.445 | of the parent |
| Kepentingan non-pengendali | 52.920 | 22 | 22.808 | Non-controlling interests |
| JUMLAH EKUITAS | 101.450.123 | | 98.736.253 | TOTAL EQUITY |
| JUMLAH LIABILITAS DAN EKUITAS | 172.321.876 | | 155.653.317 | TOTAL LIABILITIES AND EQUITY |

Lihat Catatan atas Laporan Keuangan Konsolidasian pada
Ekshibit E terlampir yang merupakan bagian yang tidak terpisahkan
dari Laporan Keuangan Konsolidasian secara keseluruhan

See accompanying Notes to Consolidated
Financial Statements on Exhibit E which are integral part of the
Consolidated Financial Statements taken as a whole

Batam, 9 Maret/ March 2020



Satya Heragandhi
Direktur Utama/ President Director

Ekshibit B

Exhibit B

PT CITRA TUBINDO Tbk DAN ENTITAS ANAKNYA
LAPORAN LABA RUGI DAN PENGHASILAN
KOMPREHENSIF LAIN KONSOLIDASIAN
UNTUK TAHUN YANG BERAKHIR 31 DESEMBER 2019
(Dinyatakan dalam Dolar Amerika Serikat, kecuali
dinyatakan lain)

PT CITRA TUBINDO Tbk AND ITS SUBSIDIARIES
CONSOLIDATED STATEMENT OF PROFIT OR LOSS
AND OTHER COMPREHENSIVE INCOME
FOR THE YEAR ENDED 31 DECEMBER 2019
(Expressed in United States Dollar, unless otherwise
stated)

| | 2 0 1 9 | Catatan/ Notes | 2 0 1 8 | |
|--|----------------|-------------------|---------------|--|
| PENDAPATAN DARI PENJUALAN | | | | REVENUE FROM SALES |
| DAN JASA | 143.559.113 | 23,29c | 85.593.299 | AND SERVICES |
| BEBAN POKOK PENJUALAN DAN JASA | (117.370.169) | 24,29d | (72.854.302) | COST OF SALES AND SERVICES |
| LABA BRUTO | 26.188.944 | | 12.738.997 | GROSS PROFIT |
| Beban penjualan dan pemasaran | (8.135.976) | 25 | (1.903.179) | Sales and marketing expenses |
| Beban umum dan administrasi | (14.484.378) | 26 | (13.828.983) | General and administrative expenses |
| Penghasilan (beban) operasi lain - Neto | 309.465 | 28 | (4.276.159) | Other operating income (expenses) - Net |
| LABA (RUGI) USAHA | 3.878.055 | | (7.269.324) | PROFIT (LOSS) FROM OPERATIONS |
| Bagian atas laba netto entitas asosiasi | 179.761 | | 162.309 | Share in net profit of associates entities |
| Penghasilan keuangan - Neto | 90.453 | | 288.554 | Finance income - Net |
| Beban keuangan | (562.641) | 27 | (531.489) | Finance costs |
| Beban pajak final | (173.757) | | (103.422) | Final tax expense |
| LABA (RUGI) SEBELUM PAJAK | 3.411.871 | | (7.453.372) | PROFIT (LOSS) BEFORE TAXES |
| MANFAAT (BEBAN) PAJAK PENGHASILAN | (1.766.812) | 14c | 1.658.618 | INCOME TAX BENEFIT (EXPENSE) |
| LABA (RUGI) TAHUN BERJALAN | 1.645.059 | | (5.794.754) | PROFIT (LOSS) FOR THE YEAR |
| PENGHASILAN KOMPREHENSIF LAIN | | | | OTHER COMPREHENSIVE INCOME |
| Pos-pos yang tidak akan direklasifikasi ke laba rugi periode berikutnya | | | | Items that will not be reclassified to profit or loss in subsequent periods |
| Pengukuran kembali liabilitas imbalan kerja | (635.743) | 18 | 613.046 | Remeasurement of defined benefit liabilities |
| Pajak penghasilan terkait | 123.235 | 14c | (79.194) | Related income tax |
| Pos yang akan direklasifikasi ke laba rugi periode berikutnya | | | | Item that will be reclassified to profit or loss in subsequent periods |
| Selisih kurs karena penjabaran laporan keuangan | 1.927.320 | | (1.302.584) | Difference in foreign currency translation of financial statement |
| Penghasilan (rugi) komprehensif lain tahun berjalan, setelah pajak | 1.414.812 | | (768.732) | Other comprehensive income (loss) for the year, net of tax |
| JUMLAH PENGHASILAN (RUGI) KOMPREHENSIF TAHUN BERJALAN | 3.059.871 | | (6.563.486) | TOTAL COMPREHENSIVE INCOME (LOSS) FOR THE YEAR |

Lihat Catatan atas Laporan Keuangan Konsolidasian pada
Ekshibit E terlampir yang merupakan bagian yang tidak terpisahkan
dari Laporan Keuangan Konsolidasian secara keseluruhan

See accompanying Notes to Consolidated
Financial Statements on Exhibit E which are integral part of the
Consolidated Financial Statements taken as a whole

Ekshibit B/2

Exhibit B/2

PT CITRA TUBINDO Tbk DAN ENTITAS ANAKNYA
LAPORAN LABA RUGI DAN PENGHASILAN
KOMPREHENSIF LAIN KONSOLIDASIAN
UNTUK TAHUN YANG BERAKHIR 31 DESEMBER 2019
(Dinyatakan dalam Dolar Amerika Serikat, kecuali
dinyatakan lain)


PT CITRA TUBINDO Tbk AND ITS SUBSIDIARIES
CONSOLIDATED STATEMENT OF PROFIT OR LOSS
AND OTHER COMPREHENSIVE INCOME
FOR THE YEAR ENDED 31 DECEMBER 2019
(Expressed in United States Dollar, unless otherwise
stated)

| | 2019 | Catatan/ Notes | 2018 | |
|--|-----------|-------------------|------------|---|
| Laba (rugi) tahun berjalan yang dapat diatribusikan kepada: | | | | Profit (loss) for the year attributable to: |
| Pemilik entitas induk | 1.652.915 | (| 5.784.419) | Owners of the parent |
| Kepentingan nonpengendali | (7.856) | (| 10.335) | Non-controlling interests |
| Jumlah | 1.645.059 | (| 5.794.754) | Total |
| Jumlah penghasilan (rugi) komprehensif tahun berjalan yang dapat diatribusikan kepada: | | | | Total comprehensive income (loss) for the year attributable to: |
| Pemilik entitas induk | 3.070.030 | (| 6.557.108) | Owners of the parent |
| Kepentingan nonpengendali | (10.159) | (| 6.378) | Non-controlling interests |
| Jumlah | 3.059.871 | (| 6.563.486) | Total |
| LABA (RUGI) PER SAHAM DASAR DARI LABA (RUGI) TAHUN BERJALAN YANG DAPAT DIATRIBUSIKAN KEPADA PEMILIK ENTITAS INDUK | 0,002 | | (0,007) | BASIC EARNINGS (LOSS) PER SHARE FROM PROFIT (LOSS) FOR THE YEAR ATTRIBUTABLE TO OWNERS OF THE PARENT |

Lihat Catatan atas Laporan Keuangan Konsolidasian pada
Ekshibit E terlampir yang merupakan bagian yang tidak terpisahkan
dari Laporan Keuangan Konsolidasian secara keseluruhan

See accompanying Notes to Consolidated
Financial Statements on Exhibit E which are integral part of the
Consolidated Financial Statements taken as a whole

Batam, 9 Maret/ March 2020


Satya Heragandhi
Direktur Utama/ President Director

Ekshibit C

Exhibit C

PT CITRA TUBINDO Tbk DAN ENTITAS ANAKNYA
LAPORAN PERUBAHAN EKUITAS KONSOLIDASIAN
UNTUK TAHUN YANG BERAKHIR 31 DESEMBER 2019
(Dinyatakan dalam Dolar Amerika Serikat, kecuali dinyatakan lain)

PT CITRA TUBINDO Tbk AND ITS SUBSIDIARIES
CONSOLIDATED STATEMENT OF CHANGES IN EQUITY
FOR THE YEAR ENDED 31 DECEMBER 2019
(Expressed in United States Dollar, unless otherwise stated)

| | Modal ditempatkan dan disetor penuh/ <i>Issued and fully paid capital</i> | Tambahan modal disetor/ <i>Additional paid in capital</i> | Selisih kurs karena penjabaran laporan keuangan/ <i>Difference in foreign currency translation of financial statements</i> | Saldo laba/ Retained earnings | | | Kepentingan non-pengendali/ <i>Non-controlling interest</i> | Jumlah ekuitas/ <i>Total equity</i> | |
|---|---|---|---|---|---|-------------------------|---|--|--|
| | | | | Telah ditentukan penggunaannya/ <i>Appropriated</i> | Belum ditentukan penggunaannya/ <i>Unappropriated</i> | Jumlah/ <i>Total</i> | | | |
| Saldo per 1 Januari 2018 | 37.938.203 | 12.900.884 | (6.888.168) | 7.613.641 | 53.705.993 | 105.270.553 | 29.186 | 105.299.739 | <i>Balance as of 1 January 2018</i> |
| Rugi komprehensif lain | | | | | | | | | <i>Other comprehensive loss</i> |
| tahun berjalan | - | - | (1.302.584) | - | 529.895 | (772.689) | 3.957 | (768.732) | <i>for the year</i> |
| Rugi tahun berjalan | - | - | - | - | (5.784.419) | (5.784.419) | (10.335) | (5.794.754) | <i>Loss for the year</i> |
| Saldo per 31 Desember 2018 | 37.938.203 | 12.900.884 | (8.190.752) | 7.613.641 | 48.451.469 | 98.713.445 | 22.808 | 98.736.253 | <i>Balance as of 31 December 2018</i> |
| Dividen kas | - | - | - | - | - | - | (18.195) | (18.195) | <i>Cash dividends</i> |
| Perubahan kepentingan non-pengendali | - | - | - | - | (58.466) | (58.466) | 58.466 | - | <i>Changes in non-controlling interest</i> |
| Pelepasan investasi pada entitas anak (Catatan 1d) | - | - | - | - | (327.806) | (327.806) | - | (327.806) | <i>Disposal investment in a subsidiary (Note 1d)</i> |
| Penghasilan komprehensif lain | | | | | | | | | <i>Other comprehensive income</i> |
| tahun berjalan | - | - | 1.927.320 | - | (510.205) | 1.417.115 | (2.303) | 1.414.812 | <i>for the year</i> |
| Laba tahun berjalan | - | - | - | - | 1.652.915 | 1.652.915 | (7.856) | 1.645.059 | <i>Profit for the year</i> |
| Saldo per 31 Desember 2019 | 37.938.203 | 12.900.884 | (6.263.432) | 7.613.641 | 49.207.907 | 101.397.203 | 52.920 | 101.450.123 | <i>Balance as of 31 December 2019</i> |
| | Catatan 19/ <i>Note 19</i> | Catatan 20/ <i>Note 20</i> | | Catatan 21/ <i>Note 21</i> | | | Catatan 22/ <i>Note 22</i> | | |

Lihat Catatan atas Laporan Keuangan Konsolidasian pada
Ekshibit E terlampir yang merupakan bagian yang tidak terpisahkan
dari Laporan Keuangan Konsolidasian secara keseluruhan

See accompanying Notes to Consolidated
Financial Statements on Exhibit E which are integral part of the
Consolidated Financial Statements taken as a whole

Ekshibit D

Exhibit D

PT CITRA TUBINDO Tbk DAN ENTITAS ANAKNYA
LAPORAN ARUS KAS KONSOLIDASIAN
UNTUK TAHUN YANG BERAKHIR 31 DESEMBER 2019
(Dinyatakan dalam Dolar Amerika Serikat, kecuali
dinyatakan lain)

PT CITRA TUBINDO Tbk AND ITS SUBSIDIARIES
CONSOLIDATED STATEMENT OF CASH FLOWS
FOR THE YEAR ENDED 31 DECEMBER 2019
(Expressed in United States Dollar, unless otherwise
stated)

| | 2019 | 2018 | |
|---|---------------------|----------------------|---|
| ARUS KAS DARI (UNTUK) AKTIVITAS OPERASI | | | CASH FLOWS FROM (FOR) OPERATING ACTIVITIES |
| Penerimaan dari pelanggan | 132.308.890 | 74.610.939 | Receipt from customers |
| Pembayaran kepada pemasok | (117.683.058) | (85.532.743) | Payment to suppliers |
| Pembayaran kepada pegawai | (13.723.841) | (12.927.710) | Payment to employees |
| Penghasilan operasi lainnya - Neto | 1.645.056 | 2.501.506 | Other operating income - Net |
| Penerimaan dari pendapatan keuangan | 90.453 | 288.554 | Receipt of finance income |
| Pembayaran beban keuangan | (447.782) | (543.738) | Payment of finance cost |
| Penerimaan dari klaim restitusi pajak | 500.653 | 528.756 | Receipt from claim for tax refund |
| Pembayaran pajak penghasilan | (88.043) | (56.477) | Payment of income tax |
| Arus kas bersih dari (untuk) aktivitas operasi | 2.602.328 | (21.130.913) | Net cash flows from (for) operating activities |
| ARUS KAS UNTUK AKTIVITAS INVESTASI | | | CASH FLOWS FOR INVESTING ACTIVITIES |
| Perolehan aset tetap | (3.182.414) | (4.107.322) | Acquisition of property and equipments |
| Hasil penjualan aset tetap | 91.474 | 1.101.866 | Proceed from sale of property and equipments |
| Penempatan uang jaminan | 163.197 | 11.645 | Placement of refundable deposits |
| Penambahan modal kerja sama | (2.895) | - | Increased capital of joint venture |
| Hasil pelepasan entitas anak | 101.117 | - | Proceed from disposal a subsidiary |
| Penerimaan dividen kas | 204.338 | - | Cash dividends received |
| Arus kas bersih untuk aktivitas investasi | (2.625.183) | (2.993.811) | Net cash flows for investing activities |
| ARUS KAS UNTUK AKTIVITAS PENDANAAN | | | CASH FLOWS FOR FINANCING ACTIVITIES |
| Transaksi piutang dengan pihak berelasi | (24.258) | 135.214 | Transactions due from with related parties |
| Transaksi utang dengan pihak berelasi | - | (6.826) | Transactions due to with related parties |
| Pembayaran sewa pembiayaan | (461.350) | - | Payment of lease liabilities |
| Penerimaan utang jangka panjang | - | 496.564 | Proceed from long-term debts |
| Pembayaran cicilan pinjaman jangka panjang | (1.011.509) | (2.906.591) | Payment of long-term debt installments |
| Pembayaran pinjaman jangka pendek | (2.054.563) | (1.521.555) | Payment of short-term loans |
| Pembayaran bunga pinjaman | (114.859) | (225.396) | Payment of loan interests |
| Pembayaran dividen kas | (18.195) | - | Payment for cash dividends |
| Arus kas bersih untuk aktivitas pendanaan | (3.684.734) | (4.028.590) | Net cash flows for financing activities |
| PENURUNAN BERSIH | | | NET DECREASE IN |
| DALAM KAS DAN SETARA KAS | (3.707.589) | (28.153.314) | CASH AND CASH EQUIVALENTS |
| DAMPAK NETO PERUBAHAN | | | NET EFFECT OF CHANGES |
| NILAI TUKAR ATAS | | | IN EXCHANGE RATES ON |
| KAS DAN SETARA KAS | 134.878 | 252.460 | CASH AND CASH EQUIVALENTS |
| KAS DAN SETARA KAS PADA AWAL TAHUN | 15.411.921 | 43.312.775 | CASH AND CASH EQUIVALENTS |
| | | | AT THE BEGINNING OF YEAR |
| KAS DAN SETARA KAS PADA AKHIR TAHUN | 11.839.210 | 15.411.921 | CASH AND CASH EQUIVALENTS |
| | | | AT THE END OF YEAR |

Lihat Catatan atas Laporan Keuangan Konsolidasian pada
Ekshibit E terlampir yang merupakan bagian yang tidak terpisahkan
dari Laporan Keuangan Konsolidasian secara keseluruhan

See accompanying Notes to Consolidated
Financial Statements on Exhibit E which are integral part of the
Consolidated Financial Statements taken as a whole

Ekshibit E

Exhibit E

**PT CITRA TUBINDO Tbk DAN ENTITAS ANAKNYA
CATATAN ATAS LAPORAN KEUANGAN KONSOLIDASIAN
UNTUK TAHUN YANG BERAKHIR 31 DESEMBER 2019
(Dinyatakan dalam Dolar Amerika Serikat, kecuali
dinyatakan lain)**

**PT CITRA TUBINDO Tbk AND ITS SUBSIDIARIES
NOTES TO CONSOLIDATED FINANCIAL STATEMENTS
FOR THE YEAR ENDED 31 DECEMBER 2019
(Expressed in United States Dollar, unless otherwise
stated)**

1. U M U M

a. Pendirian Perusahaan

PT Citra Tubindo Tbk (Perusahaan) didirikan pada tanggal 23 Agustus 1983 berdasarkan akta notaris R. Sudibio Djojopranoto, S.H. No. 78. Akta pendirian ini disetujui oleh Menteri Kehakiman Republik Indonesia dengan Surat Keputusan No. C2-3168.HT.01.01.Th.85 tanggal 25 Mei 1985 serta diumumkan dalam Lembaran Berita Negara Republik Indonesia No. 81 Tambahan No. 1208 tanggal 8 Oktober 1985.

Anggaran dasar Perusahaan telah mengalami beberapa kali perubahan. Perubahan terakhir tercantum dalam akta notaris Maria Hilaria Salim, No. 09 tanggal 25 Juni 2019 yang telah diterima dan disetujui oleh Menteri Hukum dan Hak Asasi Manusia Republik Indonesia dengan Surat keputusan No. AHU-0039269.AH.01.02. Tahun 2019 tentang Persetujuan Perubahan Anggaran dasar Perseroan Terbatas PT Citra Tubindo Tbk disertai Surat Penerimaan Pemberitahuan Perubahan data Perseroan dari Menteri Hukum dan Hak Asasi Manusia Republik Indonesia No. AHU-AH.01.03-0300447 tanggal 19 Juli 2019.

Perusahaan memulai kegiatan operasi komersialnya yang meliputi penyediaan fasilitas untuk industri minyak yang mencakup jasa penguliran pipa dan pembuatan aksesoris, pada tahun 1984, serta mulai menyediakan jasa pemrosesan pemanasan pipa baja tanpa kampuh (*seamless*) pada tahun 1992.

Kantor pusat Perusahaan dan pabriknya terletak di Jalan Hang Kesturi I No. 2, Kawasan Industri Terpadu Kabil, Batam dan Kantor Cabang di World Trade Centre 5, Lantai 16 Jalan Jendral Sudirman Kav. 29-31 Jakarta.

Hasil produksi Perusahaan dipasarkan di pasar lokal dan diekspor ke Amerika Serikat, Kanada, Australia, Timur Tengah, Brazil, serta negara lainnya di Afrika dan Asia.

Vallourec SA, sebuah perusahaan yang didirikan di Perancis, adalah pihak pengendali dan entitas induk terakhir Perusahaan dan entitas anak.

1. GENERAL

a. Company Establishment

PT Citra Tubindo Tbk (the Company) was incorporated on 23 August 1983 based on notarial deed No. 78 of R. Sudibio Djojopranoto, S.H. The Company's deed of establishment was approved by the Minister of Justice of the Republic of Indonesia in his Decision Letter No. C2-3168.HT.01.01.Th.85 dated 25 May 1985 and was published in the State Gazette of Republic of Indonesia No. 81 Supplement No. 1208 dated 8 October 1985.

The articles of association has been amended several times. The latest changes were listed in the notarial deed of Maria Hilaria Salim, No. 09 dated 25 June 2019 which has been received and approved by the Minister of Law and Human Rights of the Republic of Indonesia with Decree No. AHU-0039269.AH.01.02. Tahun 2019 concerning Approval of Amendments to the Articles of Association of Limited Liability Companies PT Citra Tubindo Tbk accompanied by a Letter of Acceptance of Notification of Changes in Company data from the Minister of Law and Human Rights of the Republic of Indonesia No. AHU-AH.01.03-0300447 dated 19 July 2019.

The Company started its commercial operations in providing facilities for the oil industry, including finishing and threading of pipes and manufacturing of accessories, in 1984, and started providing services on heat treatment process for seamless pipes in 1992.

The Company's head office and its factory are located in Jalan Hang Kesturi I No. 2, Kawasan Industri Terpadu Kabil, Batam and branch office is located in World Trade Centre 5, 16 Floor Jalan Jendral Sudirman Kav. 29-31 Jakarta.

The Company's products are marketed domestically and exported mainly to United States, Canada, Australia, Middle East, Brazil, and other countries in Africa and Asia.

Vallourec SA, a company incorporated in France, is the controlling party and ultimate parent company of the Company and its subsidiaries.

Ekshibit E/2

Exhibit E/2

PT CITRA TUBINDO Tbk DAN ENTITAS ANAKNYA
CATATAN ATAS LAPORAN KEUANGAN KONSOLIDASIAN
UNTUK TAHUN YANG BERAKHIR 31 DESEMBER 2019
(Dinyatakan dalam Dolar Amerika Serikat, kecuali dinyatakan lain)

PT CITRA TUBINDO Tbk AND ITS SUBSIDIARIES
NOTES TO CONSOLIDATED FINANCIAL STATEMENTS
FOR THE YEAR ENDED 31 DECEMBER 2019
(Expressed in United States Dollar, unless otherwise stated)

1. U M U M (Lanjutan)

1. GENERAL (Continued)

b. Manajemen Kunci, Komite Audit dan Karyawan

b. Key Management, Audit Committee and Employee

Pada tanggal 31 Desember 2019 dan 2018, susunan Dewan Komisaris, Direksi, dan Komite Audit Perusahaan, adalah sebagai berikut:

As of 31 December 2019 and 2018, the latest composition of the Board of Commissioners, Directors, Audit Committee of the Company, are as follows:

| | 31 Desember 2019/ 31 December 2019 | 31 Desember 2018/ 31 December 2018 | |
|------------------------|--|--|------------------------------|
| Dewan Komisaris | | | Board of Commissioner |
| Komisaris Utama | Kris Taenar Wiluan | Kris Taenar Wiluan | President Commissioner |
| Komisaris Independen | Prof. Dr. Johannes Berchmans Kristiadi Pudjosukanto | Prof. Dr. Johannes Berchmans Kristiadi Pudjosukanto | Independent Commissioner |
| Komisaris Independen | Tjetjep Muljana | Tjetjep Muljana | Independent Commissioner |
| Komisaris | Olivier, Bruno Benedict Mallet | Olivier, Bruno Benedict Mallet | Commissioner |
| Komisaris | Didier, Maurice, Francis Hornet | Didier, Maurice, Francis Hornet | Commissioner |
| Komisaris | Edouard, Frederic Guinotte | Edouard, Frederic Guinotte | Commissioner |
| Dewan Direksi | | | Board of Director |
| Direktur Utama | Richard James Wiluan | Richard James Wiluan | President Director |
| Direktur Keuangan | Valerie Baudart | Valerie Baudart | Finance Director |
| Direktur Operasional | Fajar Wahyudi | Andi Tanuwidjaja | Operational Director |
| Direktur Komersial | Laurent, Didier Dubedout | Laurent, Didier Dubedout | Commercial Director |
| Direktur Independen | - | Chiu Hwee Hong | Independent Director |
| Komite Audit | | | Audit Committee |
| Ketua Komite Audit | Tjetjep Muljana | Tjetjep Muljana | Chairman of Audit Committee |
| Anggota | Ndat Natanael Brahmana | Prof. Dr. Johannes Berchmans Kristiadi Pudjosukanto | Member |
| Anggota | Dr. Ir. Hardijanto Saroso, MMT, MM | Dr. Ir. Hardijanto Saroso, MMT, MM | Member |

Susunan Dewan Komisaris dan Direksi perusahaan telah mengalami perubahan pada tanggal 10 Februari 2020 (Catatan 36).

Composition Board of Commissioners and Directors of the Company has been changed on 10 February 2020 (Note 36).

Jumlah pegawai tetap Perusahaan dan entitas anaknya (tidak diaudit) adalah 816 dan 766 masing-masing pada tanggal 31 Desember 2019 dan 2018 (tidak diaudit).

Total permanent employees of the Company and its Subsidiaries (unaudited) are 816 and 766 as of 31 December 2019 and 2018, respectively (unaudited).

c. Penawaran Umum Efek Perusahaan

c. Company's Public Offering

Aksi korporasi Perusahaan sejak tanggal penawaran umum perdana sampai dengan tanggal 31 Desember 2019 adalah sebagai berikut:

The Company's corporate actions from the date of its initial public offering up to 31 December 2019 are as follows:

| Tahun / Year | Jenis Aksi Korporasi/ Nature of Corporate Action | Jumlah Saham ditempatkan dan Disetor Penuh/ Number of Issued and Fully Paid Shares |
|-----------------|---|--|
| 1989 *) | Penawaran umum perdana/ Initial public offering | 1.600.000 |
| 1990 | Pencatatan saham Perusahaan/ Shares listing | 3.600.000 |
| 1992 | Penawaran umum kedua/ Second public offering | 800.000 |

Ekshibit E/3

Exhibit E/3

PT CITRA TUBINDO Tbk DAN ENTITAS ANAKNYA
CATATAN ATAS LAPORAN KEUANGAN KONSOLIDASIAN
UNTUK TAHUN YANG BERAKHIR 31 DESEMBER 2019
(Dinyatakan dalam Dolar Amerika Serikat, kecuali dinyatakan lain)

PT CITRA TUBINDO Tbk AND ITS SUBSIDIARIES
NOTES TO CONSOLIDATED FINANCIAL STATEMENTS
FOR THE YEAR ENDED 31 DECEMBER 2019
(Expressed in United States Dollar, unless otherwise stated)

1. U M U M (Lanjutan)

1. GENERAL (Continued)

c. Penawaran Umum Efek Perusahaan (Lanjutan)

c. Company's Public Offering (Continued)

Aksi korporasi Perusahaan sejak tanggal penawaran umum perdana sampai dengan tanggal 31 Desember 2019 adalah sebagai berikut: (Lanjutan)

The Company's corporate actions from the date of its initial public offering up to 31 December 2019 are as follows: (Continued)

| Tahun / Year | Jenis Aksi Korporasi/ Nature of Corporate Action | Jumlah Saham ditempatkan dan Disetor Penuh/ Number of Issued and Fully Paid Shares |
|----------------------|--|--|
| 1993 | Saham bonus kepada pemegang saham dengan ketentuan empat (4) saham baru untuk setiap satu (1) saham yang dimiliki/ <i>Bonus dividends which entitled each shareholder to receive four (4) new shares for every one (1) existing share held</i> | 24.000.000 |
| 1994 | Penawaran umum terbatas I/ <i>Limited public offering I</i> | 15.000.000 |
| 1999 | Penawaran umum terbatas II/ <i>Limited public offering II</i> | 5.000.000 |
| | Saham bonus kepada pemegang saham dengan ketentuan tiga (3) saham baru untuk setiap lima (5) saham yang dimiliki/ <i>Bonus dividends which entitled each shareholder to receive three (3) new shares for every five (5) existing shares held</i> | 30.000.000 |
| 2009 | Pemecahan saham dengan ketentuan sepuluh (10) saham untuk setiap satu (1) saham/ <i>Stock split which entitled ten (10) shares for every one (1) existing share</i> | 720.000.000 |
| 2013 | Program employee stock option and management stock option/ <i>Employee stock option and management stock option program</i> | 371.500 |
| Jumlah/ Total | | 800.371.500 |

*) Penawaran umum perdana berlaku efektif pada tanggal 28 November 1989.

*) The effective date of the initial public offering was on 28 November 1989

Pada tanggal 31 Desember 2019, seluruh saham Perusahaan, dengan nilai nominal Rp 100 per saham, telah dicatatkan di Bursa Efek Indonesia.

As of 31 December 2019, all of the Company's shares, which have a par value of Rp 100 each share, are listed on the Indonesia Stock Exchange.

d. Entitas-Entitas Anak yang Dikonsolidasi

d. The Company's Consolidated Subsidiaries

Selanjutnya Perusahaan dan Entitas Anaknya disebut sebagai "Grup".

The Company and its Subsidiaries will be referred as "Group".

Ekshibit E/4

Exhibit E/4

**PT CITRA TUBINDO Tbk DAN ENTITAS ANAKNYA
CATATAN ATAS LAPORAN KEUANGAN KONSOLIDASIAN
UNTUK TAHUN YANG BERAKHIR 31 DESEMBER 2019
(Dinyatakan dalam Dolar Amerika Serikat, kecuali
dinyatakan lain)**

**PT CITRA TUBINDO Tbk AND ITS SUBSIDIARIES
NOTES TO CONSOLIDATED FINANCIAL STATEMENTS
FOR THE YEAR ENDED 31 DECEMBER 2019
(Expressed in United States Dollar, unless otherwise
stated)**

1. U M U M (Lanjutan)

1. GENERAL (Continued)

d. Entitas-Entitas Anak yang Dikonsolidasi (Lanjutan)

d. The Company's Consolidated Subsidiaries (Continued)

Pada tanggal 31 Desember 2019 dan 2018, Perusahaan memiliki kepemilikan langsung dan tidak langsung pada entitas-entitas anak berikut ini:

As of 31 December 2019 and 2018, the Company has direct and indirect ownership in the following subsidiaries:

| Entitas anak/ Subsidiary | Jenis usaha/ Nature of business | Domisili/ Domicile | Tahun beroperasi komersial/ Year of commercial operations | Persentase kepemilikan (langsung dan tidak langsung) %/ Percentage of ownership (direct and indirect) % | | Jumlah aset sebelum eliminasi/ Total assets before elimination | |
|---|--|-------------------------|--|--|---------------------------------------|---|------------|
| | | | 31 Desember 2019/ 31 December 2019 | 31 Desember 2018/ 31 December 2018 | 31 Desember 2019/ 31 December 2019 | 31 Desember 2018/ 31 December 2018 | |
| | | | | | | | |
| <u>Kepemilikan langsung/ Direct ownership</u> | | | | | | | |
| Citra Tubindo (International) Pte. Ltd (CTI) | Jasa dukungan teknis/ Technical support | Singapura/ Singapore | 2004 | 100,00% | 100,00% | 4.019.950 | 32.851.157 |
| NS Connection Technology Pte. Ltd. (NSCT PL) | Jasa dukungan teknis/ Technical support | Singapura/ Singapore | 2002 | 100,00% | 100,00% | 1.743.999 | 2.427.105 |
| PT Sarana Citranusa Kabil (SCN) | Jasa pelabuhan/ Port services | Batam | 2000 | 99,94% | 99,94% | 16.498.134 | 18.278.197 |
| NSCT Premium Tubulars B.V. (NSCT BV) *) | Pemegang saham/ Patent holder | Belanda/ Netherlands | 2003 | - | 100,00% | - | 917.040 |
| <u>Kepemilikan tidak langsung/ Indirect ownership</u> | | | | | | | |
| Citra Pembina Pengangkutan Industries (CPPI) melalui/through SCN | Jasa angkutan/ Transportation services | Batam | 1984 | 99,00% | 99,00% | 5.195.087 | 5.506.028 |
| PT Citra Pembina Logistik (CPL) melalui/through CPPI | Jasa logistik/ Logistic services | Batam | 2006 | 99,00% | 99,00% | 455.391 | 1.119.557 |
| PT Citramadya Cargindo (CMC) melalui/through CPPI | Jasa bongkar muat/ Stevedoring services | Batam | 1989 | 98,00% | 98,00% | 431.156 | 392.854 |

*) Dilikuidasi dan dekonsolidasi di tahun 2019

*) Liquidated and deconsolidated in 2019

Citra Tubindo (International) Pte. Ltd. ("CTI")

CTI, berdomisili di 133 New Bridge Road #21-01 Chinatown Point, Singapura, berdiri dan mulai beroperasi sejak tahun 2004. CTI bergerak di bidang jasa dukungan teknik yang berhubungan dengan penyediaan barang-barang kebutuhan (OCTG) dan aksesoris pipa untuk industri minyak dan gas bumi. Kepemilikan saham Perseroan dalam CTI adalah sebesar 100%.

Citra Tubindo (International) Pte. Ltd. ("CTI")

CTI, domiciled at 133 New Bridge Road, #21-01 Chinatown Point, Singapore, established and started its operations in 2004. CTI's business activities include technical support in relation to the supply of oil country tubular goods (OCTG) and tubular accessories for the oil and gas industry. The Company owns 100% of CTI.

NS Connection Technology Pte. Ltd. ("NSCT PL")

NSCT PL, berdomisili di 133 New Bridge Road, #21-01 Chinatown Point, Singapura, berdiri dan mulai beroperasi sejak tahun 2002. NSCT PL bergerak di bidang jasa dukungan teknik yang berkaitan dengan penggunaan hak paten. Kepemilikan saham Perseroan dalam NSCT PL adalah sebesar 100%.

NS Connection Technology Pte. Ltd. ("NSCT PL")

NSCT PL, domiciled at 133 New Bridge Road, #21-01 Chinatown Point, Singapore, established and started its operations in 2002. NSCT PL's business activities include technical support related to intellectual property. NSCT PL is 100% owned by the Company.

NSCT Premium Tubulars B.V. ("NSCT BV")

NSCT BV, berdomisili di Herikerbergweg 238, Amsterdam, Belanda, berdiri dan mulai beroperasi sejak tahun 2003. NSCT BV bergerak di bidang hak paten dan hak intelektual lainnya, serta menyediakan dukungan teknik untuk para pemegang lisensi dan sub-lisensi. Kepemilikan saham Perseroan dalam NSCT BV adalah sebesar 100%.

NSCT Premium Tubulars B.V. ("NSCT BV")

NSCT BV, domiciled at Herikerbergweg 238, Amsterdam, Netherlands, established and started its operations since 2003. NSCT BV has business activities that include holding patents and other intellectual property rights and providing technical support to its licensees and sub-licensees. NSCT BV is a wholly owned (100%) subsidiary of the Company.

Ekshibit E/5

Exhibit E/5

PT CITRA TUBINDO Tbk DAN ENTITAS ANAKNYA
CATATAN ATAS LAPORAN KEUANGAN KONSOLIDASIAN
UNTUK TAHUN YANG BERAKHIR 31 DESEMBER 2019
(Dinyatakan dalam Dolar Amerika Serikat, kecuali
dinyatakan lain)

PT CITRA TUBINDO Tbk AND ITS SUBSIDIARIES
NOTES TO CONSOLIDATED FINANCIAL STATEMENTS
FOR THE YEAR ENDED 31 DECEMBER 2019
(Expressed in United States Dollar, unless otherwise
stated)

1. U M U M (Lanjutan)

1. GENERAL (Continued)

d. Entitas-Entitas Anak yang Dikonsolidasi (Lanjutan)

d. The Company's Consolidated Subsidiaries
(Continued)

NSCT Premium Tubulars B.V. ("NSCT BV")
(Lanjutan)

NSCT Premium Tubulars B.V. ("NSCT BV")
(Continued)

Berdasarkan hasil Rapat Umum Pemegang Saham NSCT BV tanggal 14 Maret 2019 dan efektif tanggal 24 Mei 2019, NSCT BV telah ditutup oleh Perusahaan dan dideregistrasi berdasarkan *Deregistration Letter of Trade Register No. 34186592* yang diterbitkan oleh Kamer Van Koophandel (KVK) tanggal 27 September 2019 sebagai *Chamber of Commerce* di Belanda yang menyatakan telah menerima permintaan penutupan NSCT BV.

Based on Annual General Meeting of Shareholders on 14 March 2019 and effective 24 May 2019, NSCT BV has been disposed by the company and deregistrated based on *Deregistration Letter of Trade Register Letter No. 34186592* issued by Kamer Van Koophandel (KVK) dated 27 September 2019 as *Chamber of Commerce* in Netherlands and declare the acceptance of liquidation of NSCT BV.

PT Sarana Citranusa Kabil ("SCN")

PT Sarana Citranusa Kabil ("SCN")

SCN, berdomisili di Jalan Hang Kesturi I Kav C4, Kabil Industrial Estate, Batam, didirikan pada tahun 2000. Kegiatannya bergerak dalam bidang jasa kepelabuhanan. Kepemilikan saham Perseroan di SCN adalah sebesar 99,94%.

SCN, domiciled at Jalan Hang Kesturi I Kav C4, Kabil Industrial Estate, Batam, established in 2000. Its business activities include port services. The Company owns 99.94% of SCN.

SCN memiliki entitas anak yaitu PT Citra Pembina Pengangkutan Industries (CPPI) dengan kepemilikan saham SCN di CPPI sebesar 99%.

SCN has a subsidiary entity named PT Citra Pembina Pengangkutan Industries (CPPI) and SCN owns 99% of CPPI's shares.

Pada tanggal 10 April 2018, SCN mengajukan permohonan untuk melakukan konversi utang menjadi saham untuk perjanjian dibawah ini:

On 10 April 2018, SCN requested for the debt to equity conversion of the agreements below:

- Perjanjian Pinjaman ke Pemegang Saham tanggal 12 September 2007 yang dipergunakan untuk modal kerja, sebesar USD 1.520.000 (setara dengan Rp 21.093.040.000).
- Perjanjian Pinjaman ke Pemegang Saham tanggal 15 April 2009 yang dipergunakan untuk pembelian barang modal, sebesar Rp 7.920.000.000.

- Shareholders' Loan Agreement dated 12 September 2007 which was used for working capital, amounting to USD 1,520,000 (equivalent to Rp 21,093,040,000).
- Shareholders' Loan Agreement dated 15 April 2009 which was used for capital expenditures, amounting to Rp 7,920,000,000.

Pada tanggal 26 April 2018, Dewan Komisaris Perusahaan menyetujui permintaan SCN diatas terkait konversi piutang Perusahaan dari SCN menjadi saham/tambahan modal Perusahaan di SCN.

On 26 April 2018, the Company's BOC approved the above request of SCN on the conversion of the Company's receivables from SCN into shares/additional capital of the Company in SCN.

Berdasarkan Akta Notaris No. 46 Dr. Markus Gunawan, S.H., M.Kn, tanggal 7 Juni 2018, utang SCN dari Perusahaan dikonversi menjadi saham SCN sebesar Rp 29.013.036.000 (setara dengan 3.241.680 lembar saham SC). Setelah konversi utang menjadi saham, saham Perusahaan di SCN menjadi Rp 143.057.542.850 atau setara dengan 15.984.083 lembar saham.

Based on the Notarial Deed No. 46 of Dr. Markus Gunawan, S.H., M.Kn, dated 7 June 2018, SCN's debts from the Company which was converted into SCN shares amounted to Rp 29,013,036,000 (equivalent to 3,241,680 shares of SCN). After the debt to equity conversion, the Company's shares in SCN amounted to Rp 143,057,542,850 or equivalent to 15,984,083 shares.

Ekshibit E/6

Exhibit E/6

**PT CITRA TUBINDO Tbk DAN ENTITAS ANAKNYA
CATATAN ATAS LAPORAN KEUANGAN KONSOLIDASIAN
UNTUK TAHUN YANG BERAKHIR 31 DESEMBER 2019
(Dinyatakan dalam Dolar Amerika Serikat, kecuali
dinyatakan lain)**

**PT CITRA TUBINDO Tbk AND ITS SUBSIDIARIES
NOTES TO CONSOLIDATED FINANCIAL STATEMENTS
FOR THE YEAR ENDED 31 DECEMBER 2019
(Expressed in United States Dollar, unless otherwise
stated)**

1. U M U M (Lanjutan)

1. GENERAL (Continued)

d. Entitas-Entitas Anak yang Dikonsolidasi (Lanjutan)

d. The Company's Consolidated Subsidiaries (Continued)

PT Sarana Citranusa Kabil ("SCN") (Lanjutan)

PT Sarana Citranusa Kabil ("SCN") (Continued)

Terkait konversi utang menjadi saham tersebut, kepemilikan saham Perusahaan di SCN meningkat dari 99,92% menjadi 99,94% pada tanggal 31 Desember 2018. Dengan demikian, kepemilikan tidak langsung efektif Perusahaan di entitas anak SCN (CPPI, CMC, dan CPL) mengalami peningkatan.

Due to the above debt to equity conversion, the Company's share ownership in SCN increased from 99.92% into 99.94% as of 31 December 2018. Accordingly, the effective indirect ownership of the Company in SCN subsidiaries (CPPI, CMC, and CPL) has increased.

PT Citra Pembina Pengangkutan Industries ("CPPI")

PT Citra Pembina Pengangkutan Industries ("CPPI")

CPPI, yang berdomisili di Jalan Mas Surya Negara Kav A.9 Kabil Industrial Estate, Kabil, Batam dan bergerak di bidang jasa angkutan.

CPPI, domiciled at Jalan Mas Surya Negara Kav A.9, Kabil Industrial Estate, Kabil, Batam with business activities include transportation services.

CPPI memiliki entitas anak yaitu PT Citra Pembina Logistik (CPL) dengan kepemilikan saham sebesar 99% dan PT Citramadya Cargindo (CMC) dengan kepemilikan saham sebesar 98%.

CPPI has a subsidiaries entity named PT Citra Pembina Logistik (CPL) owns 99% shares and PT Citramadya Cargindo (CMC) owns 98% shares.

PT Citra Pembina Logistik ("CPL")

PT Citra Pembina Logistik ("CPL")

CPL, berdomisili di Jalan Mas Surya Negara Kav A.9 Kabil Industrial Estate, Kabil, Batam dan bergerak di bidang jasa logistik dan jasa penanganan khusus untuk kargo container dengan memakai jasa Roll On Roll Off (RORO) untuk proyek Batam-Singapura-Batam.

Domiciled at Jalan Mas Surya Negara Kav A.9 Kabil Industrial Estate, Kabil, Batam provides logistic services and special handling of container cargo by Roll On Roll Off (RORO) services for Batam-Singapore-Batam project.

PT Citramadya Cargindo ("CMC")

PT Citramadya Cargindo ("CMC")

CMC, berdomisili di Jalan Mas Surya Negara Kav A.9 Kabil Industrial Estate, Kabil, Batam dan bergerak di bidang jasa bongkar muat dengan memakai tenaga kerja yang handal dalam penanganan logistiknya.

CMC, domiciled at Jalan Mas Surya Negara Kav A.9 Kabil Industrial Estate, Kabil, Batam and provides stevedoring services with qualified logistics handling manpower.

2. IKHTISAR KEBIJAKAN AKUNTANSI SIGNIFIKAN

2. SUMMARY OF SIGNIFICANT ACCOUNTING POLICIES

Laporan keuangan konsolidasian telah disusun dan disajikan berdasarkan Standar Akuntansi Keuangan di Indonesia (SAK), yang mencakup Pernyataan Standar Akuntansi Keuangan (PSAK) dan Interpretasi Standar Akuntansi Keuangan (ISAK) yang dikeluarkan oleh Dewan Standar Akuntansi Keuangan Ikatan Akuntansi Indonesia.

The consolidated financial statements have been prepared and presented in accordance with Indonesian Financial Accounting Standards (SAK), which consist of the Statements of Financial Accounting Standards (PSAK) and Interpretation to Financial Accounting Standards (ISAK) issued by the Financial Accounting Standards Board of the Indonesian Institute of Accountant.

Laporan keuangan konsolidasian Grup disetujui oleh Direksi untuk diterbitkan pada tanggal 9 Maret 2020.

The consolidated financial statements of the Group were authorized to be issued by the Director on 9 March 2020.

Ekshibit E/7

Exhibit E/7

PT CITRA TUBINDO Tbk DAN ENTITAS ANAKNYA
CATATAN ATAS LAPORAN KEUANGAN KONSOLIDASIAN
UNTUK TAHUN YANG BERAKHIR 31 DESEMBER 2019
(Dinyatakan dalam Dolar Amerika Serikat, kecuali
dinyatakan lain)

PT CITRA TUBINDO Tbk AND ITS SUBSIDIARIES
NOTES TO CONSOLIDATED FINANCIAL STATEMENTS
FOR THE YEAR ENDED 31 DECEMBER 2019
(Expressed in United States Dollar, unless otherwise
stated)

2. IKHTISAR KEBIJAKAN AKUNTANSI SIGNIFIKAN
(Lanjutan)

a. Dasar Penyusunan Laporan Keuangan Konsolidasian

Laporan keuangan konsolidasian, kecuali untuk laporan arus kas konsolidasian, disusun berdasarkan konsep harga perolehan dan dasar akrual, kecuali untuk beberapa akun tertentu yang diukur berdasarkan pengukuran sebagaimana diuraikan dalam kebijakan akuntansi masing-masing akun tersebut.

Laporan arus kas konsolidasian disusun dengan menggunakan metode langsung dengan mengklasifikasikan arus kas sebagai aktivitas operasi, investasi dan pendanaan.

Transaksi-transaksi yang termasuk dalam laporan keuangan konsolidasian pada tiap entitas diukur dengan mata uang lingkungan ekonomi utama di mana entitas beroperasi (mata uang fungsional). Laporan keuangan konsolidasian disajikan dalam Dolar Amerika Serikat, yang merupakan mata uang fungsional dan penyajian Grup.

Menteri Keuangan Republik Indonesia dalam Surat Keputusan No. KEP-654/PJ.42/1998 tanggal 2 Desember 1998, menyetujui permohonan Perusahaan untuk menggunakan bahasa Inggris dan mata uang Dolar Amerika Serikat (USD) dalam mencatat transaksi dan pembukuan Perusahaan mulai tanggal 1 Januari 1999.

Perubahan atas PSAK dan ISAK yang berlaku Efektif pada tahun berjalan

Penerapan dari perubahan standar dan interpretasi akuntansi atas standar akuntansi berikut, yang berlaku efektif sejak tanggal 1 Januari 2019, dan relevan bagi perusahaan namun tidak menyebabkan perubahan signifikan atas kebijakan akuntansi Perusahaan dan tidak memberikan dampak yang material terhadap jumlah yang dilaporkan di laporan keuangan tahun berjalan:

- ISAK 33 "Transaksi Valuta Asing dan Imbalan di Muka"
- ISAK 34 "Ketidakpastian Perlakuan Pajak Penghasilan"
- Amandemen PSAK 24 "Imbalan Kerja"
- Penyesuaian Tahunan PSAK 46 "Pajak Penghasilan"
- Penyesuaian Tahunan PSAK 66 "Pengaturan Bersama"

2. SUMMARY OF SIGNIFICANT ACCOUNTING POLICIES
(Continued)

a. Basis of Preparation of the Consolidated Financial Statements

The consolidated financial statements, except for the consolidated statement of cash flows, have been prepared under historical cost concept and accrual basis, except for certain accounts which are measured on the bases described in the related accounting policies of each account.

The consolidated statement of cash flows have been prepared based on the direct method by classifying the cash flows on the basis of operating, investing and financing activities.

Items included in the consolidated financial statements of each entities are measured using the currency of primary economic environment in which the entity operates (the functional currency). The consolidated financial statements are presented in United States Dollars, which is Group's functional and presentation currency.

The Minister of Finance of the Republic of Indonesia, in its Decision Letter No. KEP-654/PJ.42/1998 dated 2 December 1998, approved the Company's application to maintain its accounting records and conduct its transactions in the English language and United States Dollars (USD) currency, starting 1 January 1999.

Changes to PSAK and ISAK effective in the current year

The adoption of the following revised accounting standards and interpretation of the accounting standards, which are effective from 1 January 2019 and relevant for Company, but did not result in substantial changes to the Company's accounting policies and had no material effect on the amounts reported for the current year financial statements:

- ISAK 33 "Foreign Currency Transactions and Advance Consideration"
- ISAK 34 "Uncertainty Over Income Tax Treatments"
- Amendment to PSAK 24 "Employee Benefits"
- Annual Improvement to PSAK 46 "Income Tax"
- Annual Improvement to PSAK 66 "Joint Arrangements"

Ekshibit E/8

Exhibit E/8

PT CITRA TUBINDO Tbk DAN ENTITAS ANAKNYA
CATATAN ATAS LAPORAN KEUANGAN KONSOLIDASIAN
UNTUK TAHUN YANG BERAKHIR 31 DESEMBER 2019
(Dinyatakan dalam Dolar Amerika Serikat, kecuali dinyatakan lain)

PT CITRA TUBINDO Tbk AND ITS SUBSIDIARIES
NOTES TO CONSOLIDATED FINANCIAL STATEMENTS
FOR THE YEAR ENDED 31 DECEMBER 2019
(Expressed in United States Dollar, unless otherwise stated)

2. IKHTISAR KEBIJAKAN AKUNTANSI SIGNIFIKAN
(Lanjutan)

a. Dasar Penyusunan Laporan Keuangan Konsolidasian (Lanjutan)

Perubahan atas PSAK dan ISAK yang berlaku Efektif pada tahun berjalan (Lanjutan)

Standar baru dan amandemen standar yang telah diterbitkan dan relevan bagi Perusahaan yang wajib diterapkan untuk tahun buku yang dimulai pada atau setelah tanggal 1 Januari 2020 dan belum diterapkan secara dini oleh Perusahaan, adalah sebagai berikut:

- PSAK 71 "Instrumen Keuangan"
- Amandemen PSAK 15 "Investasi pada Entitas Asosiasi dan Ventura Bersama"
- Amandemen PSAK 1 "Penyajian Laporan Keuangan"
- Penyesuaian Tahunan PSAK 1 "Penyajian Laporan Keuangan"

Grup telah mengadopsi dan melakukan penerapan dini atas PSAK 72 dan PSAK 73 secara efektif untuk tahun buku yang dimulai pada 1 Januari 2019, tetapi tidak menyajikan kembali angka komparatif untuk periode pelaporan sebelumnya sebagaimana di iijinkan berdasarkan ketentuan transisi khusus dalam standar.

PSAK 72 "Pendapatan dari kontrak dengan pelanggan".

Sebagai manufaktur, Grup memperoleh sebagian besar pendapatannya dari penjualan barang dan bukan jasa. Grup terutama memproduksi barang untuk pesanan tertentu. Untuk sebagian besar kontrak, Grup mengakui pendapatan pada suatu waktu tertentu, biasanya pada pengiriman barang ke tempat pelanggan atau pada titik pengiriman. Grup telah menyimpulkan bahwa adopsi PSAK akan menghasilkan pendapatan pada semua kontrak manufaktur yang sedang berjalan pada tanggal pelaporan akan diakui pada suatu waktu tertentu, baik pada pengiriman ke pelanggan atau pada titik pengiriman tergantung pada kapan spesifikasi suatu kontrak tertentu mengakibatkan pengendalian atas barang beralih kepada pelanggan.

PSAK 73 "Sewa".

Penerapan PSAK 73 mengakibatkan Grup mengakui aset-hak-guna dan liabilitas sewa untuk semua kontrak yang merupakan, atau mengandung, sewa. Untuk sewa yang saat ini diklasifikasikan sebagai sewa operasi, berdasarkan persyaratan akuntansi saat ini, Grup tidak mengakui aset atau liabilitas terkait, dan sebaliknya menyebar pembayaran sewa berdasarkan garis lurus selama masa sewa, mengungkapkan dalam laporan keuangan tahunan komitmen total.

2. SUMMARY OF SIGNIFICANT ACCOUNTING POLICIES
(Continued)

a. Basis of Preparation of the Consolidated Financial Statements (Continued)

Changes to PSAK and ISAK effective in the current year (Continued)

New standards and amendments issued and relevant for the Company, that are mandatory for the financial year beginning or after 1 January 2020 and have not been early adopted by the Company, are as follows:

- PSAK 71 "Financial Instrument"
- Amendment to PSAK 15 "Investment in Associates and Joint Venture"
- Amendment to PSAK 1 "Presentation of Financial Statements"
- Annual Improvement to PSAK 1 "Presentation of Financial Statements"

Group had decided to performed early adoption and applied on PSAK 72 and PSAK 73 for the financial beginning 1 January 2019, but has not restated comparatives for the previous reporting period as allowed under the specific transition provision in the standard.

PSAK 72 "Revenues from contracts with Customers".

As a manufacturer, the group earns the majority of its revenues from the sale of goods rather than services. It predominantly manufactures those goods to specific orders. For the majority of its contracts the group recognises revenue at a point in time, typically on delivery of the goods to customers' premises or at the point of shipping. The group has concluded that adoption of PSAK will result in revenue on all manufacturing contracts in progress at the reporting date being recognised at a point in time, either on delivery to the customer or at the point of shipping depending on when the specifics of a particular contract result in control of the goods being passed to the customer.

PSAK 73 "Leases".

Adoption of PSAK 73 resulted in the group recognising right of use assets and lease liabilities for all contracts that are, or contain, a lease. For leases currently classified as operating leases, under current accounting requirements the group does not recognise related assets or liabilities, and instead spreads the lease payments on a straight-line basis over the lease term, disclosing in its annual financial statements the total commitment.

Ekshibit E/9

Exhibit E/9

PT CITRA TUBINDO Tbk DAN ENTITAS ANAKNYA
CATATAN ATAS LAPORAN KEUANGAN KONSOLIDASIAN
UNTUK TAHUN YANG BERAKHIR 31 DESEMBER 2019
(Dinyatakan dalam Dolar Amerika Serikat, kecuali dinyatakan lain)

PT CITRA TUBINDO Tbk AND ITS SUBSIDIARIES
NOTES TO CONSOLIDATED FINANCIAL STATEMENTS
FOR THE YEAR ENDED 31 DECEMBER 2019
(Expressed in United States Dollar, unless otherwise stated)

2. IKHTISAR KEBIJAKAN AKUNTANSI SIGNIFIKAN
(Lanjutan)

a. Dasar Penyusunan Laporan Keuangan Konsolidasian (Lanjutan)

Perubahan atas PSAK dan ISAK yang berlaku Efektif pada tahun berjalan (Lanjutan)

PSAK 73 “Sewa”. (Lanjutan)

Dampak terhadap laporan keuangan

Pada saat penerapan PSAK 73, Liabilitas sewa diukur oada nilai kini dari sisa pembayaran sewa, yang didiskontokan menggunakan suku bunga pinjaman incremental Grup. Rata-rata tertimbang suku bunga incremental yang digunakan adalah sebesar 13,4%. Aset hak-guna diukur pada jumlah yang sama dengan liabilitas sewa, disesuaikan dengan jumlah pembayaran dimuka atau pembayaran sewa yang masih harus dibayar sehubungan dengan sewa yang diakui di laporan posisi keuangan pada tanggal 31 Desember 2018. Pada penerapan awal, aset hak-guna Grup meningkat sebesar USD 1.848.664. Selain itu, liabilitas sewa Grup meningkat sebesar USD 2.033.794 yang terdiri dari pengakuan liabilitas sewa yang sebelumnya diakui sebagai sewa operasi sebesar USD 1.848.664 dan reklasifikasi dari beban bunga yang masih harus dibayar sebesar USD 185.130.

Rekonsiliasi antara komitmen sewa operasi yang diungkapkan berdasarkan PSAK 30 pada tanggal 31 Desember 2018 dan liabilitas sewa yang diakui berdasarkan PSAK 73 adalah sebagai berikut:

| | <u>Jumlah/ Amount</u> | |
|--|---------------------------|---|
| Komitmen sewa operasi yang diungkapkan pada 31 Desember 2018 | 1.259.259 | Operating lease commitment disclosed as at 31 December 2018 |
| Didiskontokan dengan menggunakan suku bunga ikremental Grup | (169.694) | Discounted using the Group's incremental borrowing rate |
| Ditambah: | | Add: |
| - Liabilitas sewa pembiayaan pada 31 Desember 2018 | 2.758.970 | Finance lease obligations - as at 31 December 2018 |
| - Komitmen sewa yang tidak diungkapkan pada tanggal 31 Desember 2018 | 497.878 | Operating lease commitment that were not disclosed as at 31 December 2018 |
| Dikurangi: | | Less: |
| - Sewa jangka pendek | (2.312.619) | Short-term leases - |
| - Komitmen untuk sewa yang belum dimulai | - | Commitment for leases not yet recommended - |
| Jumlah liabilitas sewa yang diakui | <u><u>2.033.794</u></u> | Lease liabilities recognised |

2. SUMMARY OF SIGNIFICANT ACCOUNTING POLICIES
(Continued)

a. Basis of Preparation of the Consolidated Financial Statements (Continued)

Changes to PSAK and ISAK effective in the current year (Continued)

PSAK 73 “Leases”. (Continued)

Impact on financial statements

On the adoption of PSAK 73, These lease liabilities were measured at the present value of the remaining lease payments, discounted using the Group's incremental borrowing rate. The weighted average of the Group's incremental borrowing rate applied was 13.4%. Right-of-use assets were measured at the amount equal to the lease liability, adjusted by the amount of any prepaid or accrued lease payments relating to that lease recognized in the statement of financial position as at 31 December 2018. By early adoption this standard, the Group's right-for use assets increased by USD 1,848,664. In addition, the Group's lease liabilities increased by USD 2,033,794 which comprised recognition of lease obligation that were previously recognized as operating lease amounted to USD 1,848,664 and reclassification from accrued operating lease expense amounted to USD 185,130.

The reconciliation between the operating lease commitments disclosed under PSAK 30 as at 31 December 2018 and the lease liabilities recognized under PSAK 73 as follows:

PT CITRA TUBINDO Tbk DAN ENTITAS ANAKNYA
CATATAN ATAS LAPORAN KEUANGAN KONSOLIDASIAN
UNTUK TAHUN YANG BERAKHIR 31 DESEMBER 2019
(Dinyatakan dalam Dolar Amerika Serikat, kecuali dinyatakan lain)

PT CITRA TUBINDO Tbk AND ITS SUBSIDIARIES
NOTES TO CONSOLIDATED FINANCIAL STATEMENTS
FOR THE YEAR ENDED 31 DECEMBER 2019
(Expressed in United States Dollar, unless otherwise stated)

2. IKHTISAR KEBIJAKAN AKUNTANSI SIGNIFIKAN
(Lanjutan)

2. SUMMARY OF SIGNIFICANT ACCOUNTING POLICIES
(Continued)

b. Dasar Konsolidasi

b. Basis of Consolidation

Laporan keuangan konsolidasian menggabungkan laporan keuangan Perusahaan dan entitas yang dikendalikan oleh Perusahaan (entitas anak). Pengendalian dianggap ada apabila Perusahaan memiliki hak untuk mengatur kebijakan keuangan dan operasional suatu entitas untuk memperoleh manfaat dari aktivitasnya.

The consolidated financial statements incorporate the financial statements of the Company and entities controlled by the Company (its subsidiaries). Control is achieved where the Company has the power to govern the financial and operating policies of an entity so as to obtain benefits from its activities.

Perusahaan juga menilai keberadaan pengendalian ketika Perusahaan tidak memiliki lebih dari 50% hak suara namun dapat mengatur kebijakan keuangan dan operasional secara *de-facto*. Pengendalian *de-facto* dapat timbul ketika jumlah hak suara yang dimiliki Perusahaan, secara relatif terhadap jumlah dan penyebaran pemilikan hak suara pemegang saham lain memberikan Perusahaan kemampuan untuk mengendalikan kebijakan keuangan dan operasi, serta kebijakan lainnya. Entitas anak dikonsolidasikan secara penuh sejak tanggal pengendalian dialihkan kepada Perusahaan dan tidak dikonsolidasikan sejak tanggal Perusahaan kehilangan pengendalian.

The Company also assesses existence of control where it does not have more than 50% of the voting power but is able to govern the financial and operating policies by virtue of de-facto control. De-facto control may arise in circumstances where the size of the Company's voting rights relative to the size and dispersion of holdings of other shareholders give the Company the power to govern the financial, operating and other policies. Subsidiaries are fully consolidated from the date on which control is transferred to the Company and are de-consolidated from the date on which the control ceases.

Kombinasi bisnis dihitung dengan menggunakan metode akuisisi pada tanggal akuisisi, yaitu tanggal pengendalian beralih kepada Entitas. Biaya perolehan termasuk nilai wajar imbalan kontinjensi pada tanggal akuisisi. Biaya terkait akuisisi dibebankan ketika terjadi. Aset, liabilitas dan liabilitas kontinjensi dalam suatu kombinasi bisnis diukur pada awalnya sebesar nilai wajar pada tanggal akuisisi. Untuk setiap akuisisi, Perusahaan mengakui kepentingan nonpengendali pada pihak yang diakuisisi baik sebesar nilai wajar atau sebagian proporsional kepentingan nonpengendali atas aset neto pihak yang diakuisisi.

Business combinations are accounted using the acquisition method as at the acquisition date, which is the date on which control is transferred to the Entity. The cost of an acquisition includes the fair value of any contingent consideration at the acquisition date. Acquisition-related costs are expensed as incurred. Assets, liabilities and contingent liabilities assumed in a business combination are measured initially at their fair value at the acquisition date. On an acquisition-by-acquisition basis, the Company recognizes any non-controlling interest in the acquisition either at fair value or at non-controlling interest's proportionate share of the acquiree's net assets.

Imbalan yang dialihkan tidak termasuk jumlah yang terkait dengan penyelesaian pada hubungan yang sebelumnya ada. Jumlah tersebut, umumnya diakui di dalam laporan laba rugi dan penghasilan komprehensif lain konsolidasian.

The consideration transferred does not include amounts related to the settlement of pre-existing relationships. Such amounts are generally recognised in the consolidated statement profit or loss and other comprehensive income.

Semua imbalan kontinjensi diakui pada nilai wajar pada saat tanggal akuisisi. Apabila imbalan kontinjensi diklasifikasikan sebagai ekuitas, maka hal tersebut tidak diukur kembali dan penyelesaiannya dicatat di dalam ekuitas. Selain itu, perubahan berikutnya terhadap nilai wajar imbalan kontinjensi diakui di laporan laba rugi dan penghasilan komprehensif lain konsolidasian.

Any contingent consideration payable is recognised at fair value at the acquisition date. If the contingent consideration is classified as equity, it is not re-measured and settlement is accounted for within equity. Otherwise, subsequent changes to the fair value of the contingent consideration are recognised in the consolidated statement profit or loss and other comprehensive income.

PT CITRA TUBINDO Tbk DAN ENTITAS ANAKNYA
CATATAN ATAS LAPORAN KEUANGAN KONSOLIDASIAN
UNTUK TAHUN YANG BERAKHIR 31 DESEMBER 2019
(Dinyatakan dalam Dolar Amerika Serikat, kecuali dinyatakan lain)

PT CITRA TUBINDO Tbk AND ITS SUBSIDIARIES
NOTES TO CONSOLIDATED FINANCIAL STATEMENTS
FOR THE YEAR ENDED 31 DECEMBER 2019
(Expressed in United States Dollar, unless otherwise stated)

2. IKHTISAR KEBIJAKAN AKUNTANSI SIGNIFIKAN
(Lanjutan)

2. SUMMARY OF SIGNIFICANT ACCOUNTING POLICIES
(Continued)

b. Dasar Konsolidasi (Lanjutan)

b. Basis of Consolidation (Continued)

Entitas anak

Subsidiaries

Laporan keuangan entitas anak dimasukkan ke dalam laporan keuangan konsolidasian sejak tanggal pengendalian dimulai sampai dengan tanggal pengendalian dihentikan. Kebijakan akuntansi entitas anak diubah apabila dipandang perlu untuk menyelaraskan kebijakan akuntansi yang diadopsi oleh Entitas.

The financial statements of subsidiaries are included in the consolidated financial statements from the date that control commences until the date that control ceases. The accounting policies of subsidiaries have been changed when necessary to align them with the policies adopted by the Entity.

Investasi pada entitas asosiasi

Investments in associates

Kerugian yang terjadi pada kepentingan nonpengendali pada entitas anak dialokasikan kepada kepentingan nonpengendali bahkan apabila dialokasikan kepada kepentingan nonpengendali tersebut dapat menimbulkan saldo defisit. Kepentingan nonpengendali disajikan di dalam laporan keuangan konsolidasian pada bagian ekuitas, yang terpisah dari ekuitas pemilik entitas induk. Setelah terjadi hilangnya pengendalian, Grup menghentikan pengakuan aset dan liabilitas entitas anak, semua kepentingan nonpengendali dan komponen ekuitas lainnya terkait dengan entitas anak. Segala surplus atau defisit yang timbul dari hilangnya pengendalian, diakui di dalam laporan laba rugi dan penghasilan komprehensif lain konsolidasian.

Losses applicable to the non-controlling interests in a subsidiary are allocated to the non-controlling interests even if doing so causes the non-controlling interests to have a deficit balance. Non-controlling interests is presented in the consolidated statement of financial position within equity, separately from the equity of the owners of the parent. Upon the loss of control, Group derecognises the assets and liabilities of the subsidiaries, any non-controlling interests and the other components of equity related to the subsidiaries. Any surplus or deficit arising on the loss of control is recognised in the consolidated statement profit or loss and other comprehensive income.

Apabila Perusahaan masih memiliki bagian di dalam entitas anak sebelumnya, maka bagian tersebut diukur pada nilai wajar pada tanggal saat pengendalian dihentikan. Selanjutnya, bagian tersebut dicatat sebagai *investee* dengan ekuitas yang dihitung atau sebagai aset keuangan tersedia untuk dijual bergantung pada besarnya pengaruh.

If the Company retains any interest in the previous subsidiaries, then such interest is measured at fair value at the date that control is lost. Subsequently, it is accounted for as an equity-accounted investee or as an available-for-sale financial asset depending on the level of influence retained.

Jika Perusahaan memiliki pengaruh signifikan (namun bukan mengendalikan) terhadap kebijakan keuangan dan kebijakan operasi suatu entitas, entitas tersebut diklasifikasikan sebagai entitas asosiasi. *Investee* dicatat dengan menggunakan metode ekuitas (*equity-accounted investees*) dan diakui sebesar harga perolehan pada saat awal perolehan. Perusahaan anaknya mengakui bagian dari laba dan rugi dalam laporan laba rugi dan penghasilan komprehensif lain konsolidasian, kecuali jika kerugian melebihi investasi pada entitas asosiasi kecuali jika terdapat jaminan tertentu. Pengaruh signifikan diasumsikan terjadi ketika Grup memiliki antara 20% sampai dengan 50% hak suara entitas lain. Biaya investasi termasuk biaya transaksi.

Where the Company has the power to participate in (but not control) the financial and operating policy decisions of another entity, it is classified as an associate. Associates are recorded by equity-accounted investee method and initially recognised in the consolidated statement of financial position at cost. The Company's share of post-acquisition profits and losses is recognised in the consolidated statement of profit or loss and other comprehensive income, except that losses in excess of Group's investment in the associate are not recognised unless there is an obligation to make good those losses. Group has the power to participate when it owned the entity's voting rights between 20% until 50%. Cost of investment include transaction cost.

**PT CITRA TUBINDO Tbk DAN ENTITAS ANAKNYA
CATATAN ATAS LAPORAN KEUANGAN KONSOLIDASIAN
UNTUK TAHUN YANG BERAKHIR 31 DESEMBER 2019**
(Dinyatakan dalam Dolar Amerika Serikat, kecuali dinyatakan lain)

2. IKHTISAR KEBIJAKAN AKUNTANSI SIGNIFIKAN
(Lanjutan)

b. Dasar Konsolidasi (Lanjutan)

Investasi pada entitas asosiasi (Lanjutan)

Keuntungan dan kerugian yang timbul dari transaksi antara Grup dengan perusahaan asosiasi diakui hanya sebatas kepentingan investor terkait dalam asosiasi. Bagian keuntungan dan kerugian penanam modal yang timbul dari transaksi asosiasi itu dihilangkan terhadap nilai tercatat asosiasi.

Laporan keuangan konsolidasian mencakup bagian laba rugi Grup dan penghasilan komprehensif lain dari *investee* yang dicatat dengan menggunakan metode ekuitas, setelah dilakukan penyesuaian untuk menyelaraskan kebijakan akuntansi *investee* yang dicatat dengan menggunakan metode ekuitas dengan kebijakan Grup, sejak tanggal dimulainya pengaruh signifikan sampai dengan pengaruh signifikan berakhir.

Transaksi yang dieliminasi pada konsolidasi

Saldo dan transaksi antar Grup dan semua pendapatan dan beban yang belum terealisasi yang timbul dari transaksi antar Grup, dieliminasi di dalam penyusunan dan penyajian laporan keuangan konsolidasian. Laba yang belum terealisasi yang timbul dari transaksi dengan entitas asosiasi, dieliminasi terhadap investasi dari bagian Grup di dalam *investee*. Kerugian yang belum terealisasi, dieliminasi dengan cara yang sama dengan keuntungan yang belum terealisasi, hanya apabila tidak terdapat bukti penurunan nilai.

Akuntansi bagi entitas anak, entitas asosiasi dan ventura bersama di dalam laporan keuangan tersendiri

Apabila Perusahaan menyajikan laporan keuangan tersendiri sebagai informasi tambahan yang dikonsolidasikan kepada laporan keuangan konsolidasian, maka investasi pada entitas anak, entitas asosiasi dan ventura bersama, disajikan di dalam laporan posisi keuangan tersendiri senilai nilai tercatat dikurangi akumulasi kerugian penurunan nilai. Terhadap pelepasan investasi pada entitas anak dan entitas asosiasi, perbedaan antara jumlah neto hasil pelepasan dan jumlah tercatat dari investasi diakui di dalam laporan laba rugi dan penghasilan komprehensif lain konsolidasian.

**PT CITRA TUBINDO Tbk AND ITS SUBSIDIARIES
NOTES TO CONSOLIDATED FINANCIAL STATEMENTS
FOR THE YEAR ENDED 31 DECEMBER 2019**
(Expressed in United States Dollar, unless otherwise stated)

2. SUMMARY OF SIGNIFICANT ACCOUNTING POLICIES
(Continued)

b. Basis of Consolidation (Continued)

Investments in associates (Continued)

Profits and losses arising on transactions between Group and its associates are recognised only to the extent of unrelated investors' interests in the associate. The investor's share in the associate's profits and losses resulting from these transactions is eliminated against the carrying value of the associate.

The consolidated financial statements includes equity in profit or loss of Group and other comprehensive income from investee under equity method, therefore adjustment shall be made to adjust accounting policies on investee which has been record using the equity method with Group's policies started from the date of significant control until its ended.

Transactions eliminated on consolidation

Intra-group balances and transactions, and any unrealized income and expenses arising from intra-group transactions, are eliminated in preparing the consolidated financial statements. Unrealized gains arising from transactions with associates are eliminated against the investment to the extent of Group's interest in the investee. Unrealized losses are eliminated in the same way as unrealized gains, but only to the extent that there is no evidence of impairment.

Accounting for subsidiaries, associates and joint ventures in separate financial statements

If the Company presents separate financial statements as additional information to the consolidated financial statements, investments in subsidiaries, associates and joint ventures are stated in the Company's separate statement of financial position at cost less accumulated impairment losses. On disposal of investments in subsidiaries and associates, the difference between disposal proceeds and the carrying amounts of the investments are recognised in the consolidated statement profit or loss and other comprehensive income.

Ekshibit E/13

Exhibit E/13

**PT CITRA TUBINDO Tbk DAN ENTITAS ANAKNYA
CATATAN ATAS LAPORAN KEUANGAN KONSOLIDASIAN
UNTUK TAHUN YANG BERAKHIR 31 DESEMBER 2019**
(Dinyatakan dalam Dolar Amerika Serikat, kecuali dinyatakan lain)

**PT CITRA TUBINDO Tbk AND ITS SUBSIDIARIES
NOTES TO CONSOLIDATED FINANCIAL STATEMENTS
FOR THE YEAR ENDED 31 DECEMBER 2019**
(Expressed in United States Dollar, unless otherwise stated)

2. IKHTISAR KEBIJAKAN AKUNTANSI SIGNIFIKAN
(Lanjutan)

2. SUMMARY OF SIGNIFICANT ACCOUNTING POLICIES
(Continued)

b. Dasar Konsolidasi (Lanjutan)

b. Basis of Consolidation (Continued)

Akuntansi bagi entitas anak, entitas asosiasi dan ventura bersama di dalam laporan keuangan tersendiri (Lanjutan)

Accounting for subsidiaries, associates and joint ventures in separate financial statements (Continued)

Transaksi dengan kepentingan nonpengendali dihitung sebagai transaksi dengan pemilik dalam kapasitasnya sebagai pemilik dan oleh karena itu tidak terdapat *goodwill* yang diakui sebagai hasil transaksi tersebut. Penyesuaian kepentingan nonpengendali berdasarkan jumlah proporsional aset bersih entitas anak.

Transactions with non-controlling interests are accounted for as transactions with owners in their capacity as owners and therefore no goodwill is recognised as a result of such transactions. The adjustments to non-controlling interests are based on a proportionate amount of the net assets of the subsidiaries.

Jika kehilangan pengendalian atas suatu entitas anak, maka Grup:

In case of loss of control over a subsidiary, Group:

- menghentikan pengakuan aset (termasuk setiap *goodwill*) dan liabilitas entitas anak;
- menghentikan pengakuan jumlah tercatat setiap kepentingan nonpengendali;
- menghentikan pengakuan akumulasi selisih penjabaran, yang dicatat di ekuitas, bila ada;
- mengakui nilai wajar pembayaran yang diterima;
- mengakui setiap sisa investasi pada nilai wajarnya;
- mengakui setiap perbedaan yang dihasilkan sebagai keuntungan atau kerugian dalam laba rugi; dan
- mereklasifikasi bagian induk atas komponen yang sebelumnya diakui sebagai penghasilan komprehensif ke laporan laba rugi, atau mengalihkan secara langsung ke saldo laba.

- *derecognised the assets (including goodwill) and liabilities of the subsidiary;*
- *derecognises the carrying amount of any non-controlling interest;*
- *derecognises the cumulative translation differences, recorded in equity, if any;*
- *recognises the fair value of consideration received;*
- *recognises the fair value of any investment retained;*
- *recognises any surplus or deficit in profit or loss; and*
- *reclassifies the parent's share of components previously recognised in other comprehensive income to profit or loss or retained earnings, as appropriate.*

c. Transaksi dengan Pihak Berelasi

c. Transactions with Related Parties

Pihak-pihak berelasi adalah orang atau entitas yang terkait dengan entitas pelapor:

Related party represents a person or an entity who is related to the reporting entity:

(a) Orang atau anggota keluarga terdekat memiliki relasi dengan entitas pelapor jika orang tersebut:

(a) A person or a close member of the person's family is related to a reporting entity if that person:

- (i) memiliki pengendalian atau pengendalian bersama atas entitas pelapor;
- (ii) memiliki pengaruh signifikan atas entitas pelapor; atau
- (iii) personil manajemen kunci entitas pelapor atau entitas induk entitas pelapor.

- (i) *has control or joint control over the reporting entity;*
- (ii) *has significant influence over the reporting entity; or*
- (iii) *is a member of the key management personnel of the reporting entity or of a parent of the reporting entity.*

(b) Suatu entitas berelasi dengan entitas pelapor jika memenuhi salah satu hal berikut:

(b) An entity is related to a reporting entity if any of the following conditions applies:

- (i) entitas dan entitas pelapor adalah anggota dari grup yang sama (artinya entitas induk, entitas anak, entitas anak berikutnya terkait dengan entitas lain).

- (i) *the entity and the reporting entity are members of the same group (which means that each parent, subsidiary and fellow subsidiary is related to the others).*

PT CITRA TUBINDO Tbk DAN ENTITAS ANAKNYA
CATATAN ATAS LAPORAN KEUANGAN KONSOLIDASIAN
UNTUK TAHUN YANG BERAKHIR 31 DESEMBER 2019
(Dinyatakan dalam Dolar Amerika Serikat, kecuali dinyatakan lain)

PT CITRA TUBINDO Tbk AND ITS SUBSIDIARIES
NOTES TO CONSOLIDATED FINANCIAL STATEMENTS
FOR THE YEAR ENDED 31 DECEMBER 2019
(Expressed in United States Dollar, unless otherwise stated)

2. IKHTISAR KEBIJAKAN AKUNTANSI SIGNIFIKAN
(Lanjutan)

2. SUMMARY OF SIGNIFICANT ACCOUNTING POLICIES
(Continued)

c. Transaksi dengan Pihak Berelasi (Lanjutan)

c. Transactions with Related Parties (Continued)

Pihak-pihak berelasi adalah orang atau entitas yang terkait dengan entitas pelapor: (Lanjutan)

Related party represents a person or an entity who is related to the reporting entity: (Continued)

(b) Suatu entitas berelasi dengan entitas pelapor jika memenuhi salah satu hal berikut: (Lanjutan)

(b) An entity is related to a reporting entity if any of the following conditions applies: (Continued)

(ii) satu entitas adalah entitas asosiasi atau ventura bersama dari entitas lain (atau entitas asosiasi atau ventura bersama yang merupakan anggota suatu grup, yang mana entitas lain tersebut adalah anggotanya).

(ii) one entity is an associate or joint venture of the other entity (or an associate or joint venture of a member of a group of which the other entity is a member).

(iii) kedua entitas tersebut adalah ventura bersama dari pihak ketiga yang sama.

(iii) both entities are joint ventures of the same third party.

(iv) satu entitas adalah ventura bersama dari entitas ketiga dan entitas yang lain adalah entitas asosiasi dari entitas ketiga.

(iv) one entity is a joint venture of a third entity and the other entity is an associate of the third entity.

(v) entitas tersebut adalah suatu program imbalan pasca-kerja untuk imbalan kerja dari salah satu entitas pelapor atau entitas yang terkait dengan entitas pelapor. Jika entitas pelapor adalah entitas yang menyelenggarakan program tersebut, maka entitas sponsor juga berelasi dengan entitas pelapor.

(v) the entity is a post-employment benefits plan for the benefit of employees of either the reporting entity or an entity related to the reporting entity. If the reporting entity is itself such a plan, the sponsoring employers are also related to the reporting entity.

(vi) entitas yang dikendalikan atau dikendalikan bersama oleh orang yang diidentifikasi dalam huruf (a).

(vi) the entity is controlled or jointly controlled by a person identified in (a).

(vii) orang yang diidentifikasi dalam huruf (a)(i) memiliki pengaruh signifikan atas entitas atau personil manajemen kunci entitas (atau entitas induk dari entitas).

(vii) a person identified in (a)(i) has significant influence over the entity or is a member of the key management personnel of the entity (or of a parent of the entity).

d. Kas dan Setara Kas

d. Cash and Cash Equivalents

Kas terdiri dari kas dan bank. Setara kas adalah semua investasi yang bersifat jangka pendek dan sangat likuid yang dapat segera dikonversikan menjadi kas penuh dengan jatuh tempo dalam waktu 3 (tiga) bulan atau kurang sejak tanggal penempatannya, dan yang tidak dijaminkan serta tidak dibatasi penggunaannya.

Cash consists of cash on hand and cash in banks. Cash equivalents are liquid short term investments which can be converted immediately into cash with an original maturity of 3 (three) months or less from the date of placement, as long as they are not being pledged as collateral for borrowings nor restricted to use.

Kas dan setara kas yang ditempatkan pada rekening penampungan (*escrow account*) selama periode tertentu, sesuai dengan persyaratan restrukturisasi utang bank, disajikan sebagai "Bank yang Dibatasi Penggunaannya".

Cash and cash equivalents which are placed in an escrow account for a certain period, in accordance with the requirements of the bank debt restructuring, is presented as the "Restricted Cash in Banks".

PT CITRA TUBINDO Tbk DAN ENTITAS ANAKNYA
CATATAN ATAS LAPORAN KEUANGAN KONSOLIDASIAN
UNTUK TAHUN YANG BERAKHIR 31 DESEMBER 2019
 (Dinyatakan dalam Dolar Amerika Serikat, kecuali dinyatakan lain)

PT CITRA TUBINDO Tbk AND ITS SUBSIDIARIES
NOTES TO CONSOLIDATED FINANCIAL STATEMENTS
FOR THE YEAR ENDED 31 DECEMBER 2019
 (Expressed in United States Dollar, unless otherwise stated)

2. IKHTISAR KEBIJAKAN AKUNTANSI SIGNIFIKAN
 (Lanjutan)

2. SUMMARY OF SIGNIFICANT ACCOUNTING POLICIES
 (Continued)

e. Transaksi dan Penjabaran Mata Uang Asing

e. Foreign Currency Transactions and Translations

Grup menerapkan PSAK 10: "Pengaruh Perubahan Kurs Valuta Asing", yang menggambarkan bagaimana memasukkan transaksi mata uang asing dan kegiatan usaha luar negeri dalam laporan keuangan entitas dan menjabarkan laporan keuangan ke dalam mata uang penyajian. Grup mempertimbangkan indikator utama dan indikator lainnya dalam menentukan mata uang fungsionalnya, dan jika ada indikator yang tercampur dan mata uang fungsional tidak jelas, manajemen menggunakan penilaian untuk menentukan mata uang fungsional yang paling tepat menggambarkan pengaruh ekonomi dari transaksi, kejadian dan kondisi yang mendasarinya.

The Group applies PSAK 10: "The Effects of Changes in Foreign Exchange Rates", which describes how to include foreign currency transactions and foreign operations in the financial statements of an entity and translate financial statements using the presentation currency. The Group considers the primary and other indicators in determining its functional currency, and if indicators are mixed and the functional currency is not obvious, management uses its judgments to determine the functional currency that most faithfully represents the economic effects of the underlying transactions, events and conditions.

Laporan keuangan konsolidasian disajikan dalam Dolar Amerika Serikat, yang merupakan mata uang fungsional Perusahaan dan mata uang penyajian Grup. Setiap entitas dalam Grup menentukan mata uang fungsionalnya sendiri dan laporan keuangannya diukur menggunakan mata uang fungsional.

The consolidated financial statements are presented in United States Dollar, which is the Company's functional currency and the Group's presentation currency. Each entity in the Group determines its own functional currency and their financial statements are measured using that functional currency.

Transaksi dan saldo

Transactions and balances

Transaksi-transaksi dalam mata uang asing dijabarkan ke dalam Dolar Amerika Serikat dengan menggunakan kurs yang berlaku pada tanggal transaksi. Pada tanggal pelaporan, aset dan liabilitas moneter dalam mata uang asing dijabarkan ke dalam Dolar Amerika Serikat dengan menggunakan kurs yang berlaku pada tanggal laporan posisi keuangan konsolidasian.

Transactions denominated in foreign currencies are translated into United States Dollar at the exchange rates prevailing at the date of the transaction. At the reporting date, monetary assets and liabilities denominated in foreign currencies are translated into United States Dollar using the exchange rates prevailing at the consolidated statements of financial position date.

Keuntungan dan kerugian selisih kurs yang timbul dari transaksi dalam mata uang asing dan dari penjabaran aset dan liabilitas moneter dalam mata uang asing diakui pada laporan laba rugi tahun berjalan.

Exchange gains and losses arising from transactions in foreign currencies and from the translation of foreign currency monetary assets and liabilities are recognised in the current year statement of profit and loss.

Kurs yang digunakan untuk menjabarkan aset dan liabilitas moneter dalam mata uang asing pada tanggal 31 Desember 2019 dan 2018 masing-masing adalah sebagai berikut:

The exchange rates used to translate the monetary assets and liabilities denominated in foreign currencies as of 31 December 2019 and 2018 are as follows:

| | 2019 | 2018 | |
|--------------------------------|----------|----------|-------------------------------------|
| 1 Rupiah (IDR) | 0,000072 | 0,000069 | Rupiah (IDR) 1 |
| 1 Dolar Singapura (SGD) | 0,742465 | 0,732198 | Singapore Dollar (SGD) 1 |
| 1 Euro (EUR) | 1,121430 | 1,143550 | Euro (EUR) 1 |
| 1 Dirham Uni Emirat Arab (AED) | 0,272240 | 0,271235 | United Arab Emirates Dirham (AED) 1 |
| 1 Ringgit Malaysia (MYR) | 0,244299 | 0,241226 | Malaysian Ringgit (MYR) 1 |
| 1 Dolar Australia (AUD) | 0,700597 | 0,705151 | Australian Dollar (AUD) 1 |

Ekshibit E/16

Exhibit E/16

PT CITRA TUBINDO Tbk DAN ENTITAS ANAKNYA
CATATAN ATAS LAPORAN KEUANGAN KONSOLIDASIAN
UNTUK TAHUN YANG BERAKHIR 31 DESEMBER 2019
 (Dinyatakan dalam Dolar Amerika Serikat, kecuali dinyatakan lain)

PT CITRA TUBINDO Tbk AND ITS SUBSIDIARIES
NOTES TO CONSOLIDATED FINANCIAL STATEMENTS
FOR THE YEAR ENDED 31 DECEMBER 2019
 (Expressed in United States Dollar, unless otherwise stated)

2. IKHTISAR KEBIJAKAN AKUNTANSI SIGNIFIKAN
 (Lanjutan)

2. SUMMARY OF SIGNIFICANT ACCOUNTING POLICIES
 (Continued)

e. Transaksi dan Penjabaran Mata Uang Asing
 (Lanjutan)

e. Foreign Currency Transactions and Translations
 (Continued)

Group

Group

Untuk tujuan konsolidasi, aset dan liabilitas entitas anak, yang memiliki mata uang fungsional selain Dolar Amerika Serikat dijabarkan ke mata uang penyajian Grup yaitu Dolar Amerika Serikat dengan menggunakan pedoman berikut ini:

For consolidation purposes, assets and liabilities of subsidiaries with functional currency other than United States Dollar are translated into the Group presentation currency which is the United States Dollar using the following basis:

- Aset dan liabilitas, baik moneter dan non-moneter, dijabarkan dengan menggunakan kurs tukar yang berlaku pada akhir tanggal pelaporan, sedangkan akun-akun ekuitas dijabarkan dengan menggunakan kurs tukar historis;
- Pendapatan dan beban serta arus kas dijabarkan dengan menggunakan kurs tukar rata-rata;
- Selisih kurs tukar yang terjadi dikreditkan atau dibebankan ke akun "Penghasilan Komprehensif Lain - Selisih Kurs karena Penjabaran Laporan Keuangan" yang disajikan pada bagian Ekuitas di laporan posisi keuangan konsolidasian, sampai pelepasan investasi neto yang bersangkutan atau kegiatan usaha luar negeri.

- Assets and liabilities, both monetary and non-monetary, are translated using the rates of exchange prevailing at the end of financial reporting date, while equity accounts are translated using historical rates of exchange;
- Revenues and expenses and cash flows are translated using average rates of exchange;
- The resulting foreign exchange differences arising on translation for consolidation are recognized in "Other Comprehensive Income - Difference in Foreign Currency Translation of Financial Statements", under the Equity section of the consolidated statement of financial position, until the disposal of the net investment or the foreign operation.

Entitas anak tertentu menyelenggarakan pembukuan dalam Rupiah dan mengukur kembali pembukuan mereka ke dalam mata uang fungsional mereka untuk tujuan penyusunan laporan keuangan.

Certain subsidiaries maintain their books in Rupiah and remeasure their books into their functional currencies for the purpose of preparing their financial statements.

Entitas anak tersebut mengukur kembali aset dan liabilitas non-moneter ke dalam mata uang fungsional mereka dengan menggunakan kurs historis, sedangkan aset dan liabilitas moneter dijabarkan ke dalam mata uang fungsional dengan menggunakan kurs yang berlaku pada akhir tanggal pelaporan.

Those subsidiaries remeasure their non-monetary assets and liabilities into their functional currencies using historical rates, while monetary assets and liabilities are translated into functional currencies using the current exchange rate at the end of financial reporting date.

Pendapatan dan beban diukur kembali ke dalam mata uang fungsional dengan menggunakan nilai aktual mata uang fungsional tersebut atau menggunakan nilai tukar rata-rata tertimbang setiap bulan yang mendekati kurs yang berlaku pada tanggal transaksi. Keuntungan atau kerugian selisih kurs dari proses pengukuran kembali diakui dalam laba rugi.

Revenues and expenses are remeasured into functional currencies using the original functional currencies amount or using weighted average exchange rates every month which approximate the exchange rates prevailing at the date of transactions. Foreign exchange gains or losses from the remeasurement process are recognized in profit or loss.

f. Piutang Usaha dan Lain-lain

f. Trade and Other Receivables

Piutang usaha dan lain-lain pada awalnya diakui sebesar nilai wajar dan selanjutnya diukur pada biaya perolehan diamortisasi dengan menggunakan metode bunga efektif, kecuali efek diskontonya tidak material, setelah dikurangi cadangan kerugian penurunan nilai piutang.

Trade and other receivables are recognised initially at fair value and subsequently measured at amortised cost using the effective interest method, except where the effect of discounting would be immaterial, less allowance for impairment losses on receivables.

Ekshibit E/17

Exhibit E/17

PT CITRA TUBINDO Tbk DAN ENTITAS ANAKNYA
CATATAN ATAS LAPORAN KEUANGAN KONSOLIDASIAN
UNTUK TAHUN YANG BERAKHIR 31 DESEMBER 2019
(Dinyatakan dalam Dolar Amerika Serikat, kecuali dinyatakan lain)

PT CITRA TUBINDO Tbk AND ITS SUBSIDIARIES
NOTES TO CONSOLIDATED FINANCIAL STATEMENTS
FOR THE YEAR ENDED 31 DECEMBER 2019
(Expressed in United States Dollar, unless otherwise stated)

2. IKHTISAR KEBIJAKAN AKUNTANSI SIGNIFIKAN
(Lanjutan)

2. SUMMARY OF SIGNIFICANT ACCOUNTING POLICIES
(Continued)

f. Piutang Usaha dan Lain-lain (Lanjutan)

f. Trade and Other Receivables (Continued)

Cadangan kerugian penurunan nilai piutang dibentuk pada saat terdapat bukti objektif bahwa saldo piutang tidak dapat ditagih. Piutang ragu-ragu dihapuskan pada saat piutang tersebut tidak tertagih.

Allowance for impairment losses on receivables is established when there is objective evidence that the outstanding amounts will not be collectible. Doubtful accounts are written-off during the period in which they are determined to be uncollectible.

g. Persediaan

g. Inventories

Persediaan dinilai dengan nilai yang terendah antara harga perolehan atau nilai realisasi bersih. Metode yang dipakai untuk menentukan harga perolehan adalah metode rata-rata tertimbang. Harga perolehan barang jadi dan barang dalam proses terdiri dari biaya bahan baku, tenaga kerja langsung serta alokasi biaya *overhead* yang dapat diatribusi secara langsung baik yang bersifat tetap maupun *variable*.

Inventories are valued at the lower of cost or net realizable value. The method used to determine the cost is the weighted average method. The cost of the finished goods and in-process goods consists of the cost of raw materials, direct labor and the allocation of overhead costs appropriate proportion of directly attributable fixed and variable overheads.

Nilai realisasi bersih adalah estimasi harga penjualan dalam kegiatan usaha biasa dikurangi estimasi biaya penyelesaian dan estimasi beban penjualan.

Net realisable value is the estimated selling price in the ordinary course of business less the estimated cost of completion and the estimated selling expense.

Provisi untuk persediaan usang dan persediaan tidak terpakai/tidak laris ditentukan berdasarkan estimasi penggunaan atau penjualan masing-masing jenis persediaan pada masa mendatang.

Provisions for obsolete inventory and unused/unquoted supplies are determined based on the estimated use or sale of each type of supply in the future.

h. Biaya Dibayar di Muka

h. Prepaid Expenses

Biaya dibayar di muka diamortisasi selama masa manfaat masing-masing biaya dengan menggunakan metode garis lurus.

Prepaid expenses are amortized over their beneficial periods using the straight-line method.

i. Investasi pada Entitas Asosiasi

i. Investment in Associates

Investasi saham dengan persentase kepemilikan kurang dari sebesar 20% dicatat sebesar harga perolehannya (metode biaya). Penurunan nilai penyertaan yang bersifat permanen dibebankan pada laporan laba rugi dan komprehensif lain konsolidasian tahun terjadinya.

Investment with ownership percentages of less than 20% are recorded at their acquisition cost (cost method). Permanent decrease in the value of investments is charged to the consolidated statement profit or loss and other comprehensive income which they are incurred.

Investasi dengan kepemilikan sebesar 20% hingga sebesar 50% dicatat dengan metode ekuitas. Dalam metode ini, penyertaan dicatat sebesar harga perolehannya yang disesuaikan dengan bagian Perusahaan atas laba atau rugi - bersih perusahaan asosiasi sesuai dengan persentase kepemilikannya dan dikurangi dengan penerimaan dividen sejak tanggal perolehannya.

Equity participation of 20% to 50% is accounted for using the equity method. Under this method, investments are recorded at cost, adjusted for the Company's share in net earnings or losses - net of associated companies in proportion to ownership interest and reduced by dividend receipt from the date of acquisition.

j. Aset Tetap

j. Property, Plant and Equipment

Grup mengadopsi metode biaya, dimana aset tetap, kecuali tanah, dinyatakan sebesar harga perolehan, dikurangi akumulasi penyusutan dan akumulasi penurunan nilai, jika ada.

Group adopts the cost model, in which property plant and equipment, except land, are stated at cost less accumulated depreciation and any impairment value, if any.

PT CITRA TUBINDO Tbk DAN ENTITAS ANAKNYA
CATATAN ATAS LAPORAN KEUANGAN KONSOLIDASIAN
UNTUK TAHUN YANG BERAKHIR 31 DESEMBER 2019
 (Dinyatakan dalam Dolar Amerika Serikat, kecuali dinyatakan lain)

PT CITRA TUBINDO Tbk AND ITS SUBSIDIARIES
NOTES TO CONSOLIDATED FINANCIAL STATEMENTS
FOR THE YEAR ENDED 31 DECEMBER 2019
 (Expressed in United States Dollar, unless otherwise stated)

2. IKHTISAR KEBIJAKAN AKUNTANSI SIGNIFIKAN
 (Lanjutan)

2. SUMMARY OF SIGNIFICANT ACCOUNTING POLICIES
 (Continued)

j. Aset Tetap (Lanjutan)

j. Property, Plant and Equipment (Continued)

Penyusutan aset tetap selain tanah dihitung dengan menggunakan metode garis lurus untuk mengalokasikan harga perolehan hingga mencapai nilai sisa sepanjang estimasi masa manfaatnya sebagai berikut:

Depreciation of fixed assets, except land are calculated on the straight-line method to allocate their cost to their residual values over their estimated useful lives as follows:

| Jenis Aset Tetap | Masa Manfaat/ Useful Life | Type of Property, Plant and Equipment |
|------------------------|------------------------------|---------------------------------------|
| Pengembangan prasarana | 5 | Leasehold improvement |
| Bangunan dan prasarana | 20 | Building and improvement |
| Mesin dan peralatan | 5 - 15 | Machinery and equipment |
| Inventaris kantor | 3 - 7 | Office equipment |
| Peralatan pengangkutan | 4 - 10 | Transportation equipment |

Tanah dan hak atas tanah dinyatakan berdasarkan biaya perolehan dan tidak disusutkan.

Land and landrights are stated at cost and are not depreciated.

Estimasi masa manfaat aset tetap ditentukan berdasarkan ekspektasi pemakaian dan pengalaman historis atas aset sejenis.

Estimated useful life of property, plant and equipment are determined based on expected usage and historical experience on the similar asset.

Biaya perolehan awal aset tetap meliputi harga perolehan, termasuk bea impor dan pajak pembelian yang tidak boleh dikreditkan dan biaya-biaya yang dapat diatribusikan secara langsung untuk membawa aset ke lokasi dan kondisi yang diinginkan sesuai dengan tujuan penggunaan yang ditetapkan.

The initial cost of property, plant and equipment consists of its purchase price, including import duties and taxes and any directly attributable costs in bringing the property plant and equipment to its working condition and location for its intended use.

Jumlah tercatat aset tetap dihentikan pengakuannya pada saat dilepaskan atau tidak ada manfaat ekonomis masa depan yang diharapkan dari penggunaan atau pelepasannya. Aset tetap yang dijual atau dilepaskan, dikeluarkan dari kelompok aset tetap berikut akumulasi penyusutan serta akumulasi penurunan nilai yang terkait dengan aset tetap tersebut. Laba atau rugi yang timbul dari penghentian pengakuan aset tetap ditentukan sebesar perbedaan antara jumlah neto hasil pelepasan, jika ada, dengan jumlah tercatat dari aset tetap tersebut, dan diakui dalam laporan laba rugi dan penghasilan komprehensif lain konsolidasian pada tahun terjadinya penghentian pengakuan.

Carrying amount of property, plant and equipment are derecognised upon disposal or when no future economic benefits are expected from its use or disposal. When assets are sold or retired, the cost and related accumulated depreciation and any impairment loss are removed from the accounts. Any gains or loss arising from derecognition of property, plant and equipment calculated as the difference between the net disposal proceed, if any with the carrying amount of the item, is included in the consolidated statements of profit or loss and other comprehensive income in the year the item is derecognised.

Nilai tercatat aset tetap, umur manfaat, serta metode penyusutan ditelaah setiap akhir tahun dan dilakukan penyesuaian apabila hasil telaah berbeda dengan estimasi sebelumnya.

The carrying value of property, plant and equipment, useful lives and depreciation method are reviewed and adjusted if not appropriate, at each financial year end.

Aset dalam Pelaksanaan

Construction in Progress

Aset dalam pelaksanaan dinyatakan berdasarkan biaya perolehan termasuk biaya perolehan tanah dan akumulasi biaya pembangunan. Pada saat pembangunan tersebut selesai dan siap untuk digunakan, jumlah biaya yang terjadi diklasifikasikan ke akun "Aset Tetap" sesuai peruntukannya. Penyusutan mulai dibebankan pada saat aset tersebut siap digunakan.

Construction in progress is stated at cost. Costs includes acquisition cost of land and accumulated construction costs. When the construction is completed and ready for its intended use, the total cost incurred is reclassified to the related "Property, plant and equipment" account. Depreciation is charged from the date when assets are ready to use.

PT CITRA TUBINDO Tbk DAN ENTITAS ANAKNYA
CATATAN ATAS LAPORAN KEUANGAN KONSOLIDASIAN
UNTUK TAHUN YANG BERAKHIR 31 DESEMBER 2019
 (Dinyatakan dalam Dolar Amerika Serikat, kecuali dinyatakan lain)

PT CITRA TUBINDO Tbk AND ITS SUBSIDIARIES
NOTES TO CONSOLIDATED FINANCIAL STATEMENTS
FOR THE YEAR ENDED 31 DECEMBER 2019
 (Expressed in United States Dollar, unless otherwise stated)

2. IKHTISAR KEBIJAKAN AKUNTANSI SIGNIFIKAN
 (Lanjutan)

2. SUMMARY OF SIGNIFICANT ACCOUNTING POLICIES
 (Continued)

k. Properti Investasi

k. Investment Property

Properti investasi adalah properti (tanah atau bangunan atau bagian dari suatu bangunan atau kedua-duanya) yang dikuasai (oleh pemilik atau lessee melalui sewa pembiayaan) untuk menghasilkan *rental* atau untuk kenaikan nilai atau keduanya, dan tidak untuk:

An investment property is defined as a property (land or a building - or part of a building - or both) held (by the owner or by the lessee under a finance lease) to earn rentals or for capital appreciation or both, rather than for:

- Digunakan dalam produksi atau penyediaan barang atau jasa atau untuk tujuan administratif; atau
- Dijual dalam kegiatan usaha sehari-hari.

- Use in the production or supply of goods or services or for administrative purposes; or
- Sale in the ordinary course of business.

Properti investasi, kecuali tanah, diakui sebesar biaya perolehan dan disusutkan sesuai dengan estimasi umur ekonomisnya. Penyusutan dihitung dengan menggunakan metode garis lurus berdasarkan estimasi masa manfaat ekonomis properti investasi sebagai berikut:

Investment property, except land, is recognized at cost and depreciated over the estimated economic life. Depreciation is computed using the straight-line method based on the estimated useful lives of the investment property as follows:

| Jenis Properti Investasi | Masa Manfaat/ Useful Life | Type of Investment Property |
|--|------------------------------|--|
| Bangunan dan prasarana | 20 -25 | Building and improvements |
| Biaya pemeliharaan dan perbaikan dibebankan pada operasi pada saat terjadinya. Pengeluaran yang memperpanjang masa manfaat atau memberi manfaat ekonomis di masa yang akan datang dalam bentuk peningkatan kapasitas, atau peningkatan standar kinerja, dikapitalisasi. Properti investasi yang tidak digunakan lagi atau dijual dikeluarkan dari kelompok properti investasi berikut akumulasi penyusutan dan penurunan nilainya, jika ada. Keuntungan atau kerugian dari penjualan properti investasi tersebut dibukukan dalam operasi pada tahun penjualan terjadi. | | The cost of repairs and maintenance is charged to operations as incurred. Expenditures which extend the useful lives of the property or result in increasing future economic benefits such as increase in capacity and improvement in the quality of output or standard of performance is capitalized. When property is retired or otherwise disposed of, the carrying value and the related accumulated depreciation and accumulated impairment losses, if any, are removed from the accounts. Gains or losses from sale of investment property are recorded in profit or loss in the year of sale. |
| Tanah dinyatakan pada biaya perolehan dan tidak diamortisasi. Biaya pengurusan legal hak atas tanah dalam bentuk Hak Guna Usaha (HGU), Hak Guna Bangunan (HGB) dan Hak Pakai (HP) yang dikeluarkan pada saat tanah diperoleh pertama kali diakui sebagai bagian dari biaya perolehan tanah dan tidak diamortisasi. Sementara itu, biaya yang berhubungan dengan perpanjangan atau pembaruan hak-hak tersebut di atas diakui sebagai biaya tangguhan dalam akun aset tidak lancar lainnya pada laporan posisi keuangan konsolidasian dan akan diamortisasi menggunakan metode garis lurus sepanjang umur hukum hak atau umur ekonomi tanah, mana yang lebih pendek. | | Land is stated at cost and not amortized. Costs incurred in order to acquire legal rights over land in form of "Hak Guna Usaha" (HGU), "Hak Guna Bangunan" (HGB) and "Hak Pakai" (HP) upon initial acquisition of land are recognized as part of the acquisition cost of the land and are not amortized. Meanwhile, costs incurred in connection with the extension or renewal of the above rights are recognized as deferred charges under other non-current assets account in the consolidated statement of financial position and are to be amortized using straight-line method through the validity period of the rights or the economic useful life of the land, whichever is shorter. |
| Manajemen melakukan penilaian atas properti investasi secara berkala untuk memastikan ada tidaknya penurunan nilai permanen yang material. | | Management conducts appraisal of investment property with sufficient regularity to ensure whether or not there is a material permanent impairment. |

PT CITRA TUBINDO Tbk DAN ENTITAS ANAKNYA
CATATAN ATAS LAPORAN KEUANGAN KONSOLIDASIAN
UNTUK TAHUN YANG BERAKHIR 31 DESEMBER 2019
(Dinyatakan dalam Dolar Amerika Serikat, kecuali dinyatakan lain)

PT CITRA TUBINDO Tbk AND ITS SUBSIDIARIES
NOTES TO CONSOLIDATED FINANCIAL STATEMENTS
FOR THE YEAR ENDED 31 DECEMBER 2019
(Expressed in United States Dollar, unless otherwise stated)

2. IKHTISAR KEBIJAKAN AKUNTANSI SIGNIFIKAN
(Lanjutan)

2. SUMMARY OF SIGNIFICANT ACCOUNTING POLICIES
(Continued)

k. Properti Investasi (Lanjutan)

k. Investment Property (Continued)

Transfer dilakukan ke (atau dari) properti investasi hanya jika ada perubahan penggunaan. Jika properti yang ditempati pemiliknya menjadi properti investasi, Grup mencatat properti tersebut menggunakan metode biaya.

Transfers are made to (or from) investment property only when there is a change in use. If owner-occupied property becomes an investment property, the Group accounts for such property using the cost model.

l. Penurunan Nilai dari Aset Tetap dan Aset Tidak Lancar Lainnya

l. Impairment of Property, Plant and Equipment and Other Non-Current Assets

Aset tetap dan aset tidak lancar lainnya, termasuk aset tak berwujud ditelaah untuk mengetahui apakah telah terjadi kerugian akibat penurunan nilai atau apakah telah terjadi perubahan keadaan yang mengindikasikan bahwa nilai tercatat aset tersebut tidak dapat diperoleh kembali. Kerugian akibat penurunan nilai diakui sebesar selisih antara nilai tercatat aset dengan nilai yang dapat diperoleh kembali dari aset tersebut. Nilai yang dapat diperoleh kembali adalah yang lebih tinggi di antara harga jual netto dan nilai pakai aset. Dalam rangka menguji penurunan nilai, aset dikelompokkan hingga unit terkecil yang menghasilkan arus kas terpisah.

Property plant and equipment and other non-current assets, include intangible assets are reviewed for impairment losses whenever events or changes in circumstances indicate that the carrying amount may not be recoverable. An impairment loss is recognised for the amount by which the carrying amount of the asset exceeds its recoverable amount, which is the higher of an asset's net selling price or value in use. For the purpose of assessing impairment, assets are grouped at the lowest levels for which there are separately identifiable cash flows.

m. Aset dan Liabilitas Keuangan

m. Financial Assets and Liabilities

Aset Keuangan

Financial Assets

Aset keuangan diklasifikasikan ke dalam kategori (i) aset keuangan yang diukur pada nilai wajar melalui laporan laba rugi, (ii) pinjaman yang diberikan dan piutang, (iii) aset keuangan dimiliki hingga jatuh tempo, dan (iv) aset keuangan tersedia untuk dijual. Klasifikasi ini tergantung dari tujuan perolehan aset keuangan tersebut. Manajemen menentukan klasifikasi aset keuangan tersebut pada saat awal pengakuannya.

Financial assets are classified in categories of (i) financial assets at fair value through profit or loss, (ii) loan and receivable, (iii) held-to-maturity financial assets, and (iv) available-for-sale financial assets. The classification depends on the purpose for which the financial assets were acquired. Management determines the classification of its financial assets at initial recognition.

(i) Aset keuangan yang diukur pada nilai wajar melalui laporan laba rugi

(i) Financial assets at fair value through profit or loss

Aset keuangan yang diukur pada nilai wajar melalui laporan laba rugi adalah aset keuangan yang diperdagangkan. Aset keuangan diklasifikasikan sebagai aset keuangan yang diperdagangkan jika perolehannya ditujukan untuk dijual atau dibeli kembali dalam waktu dekat dan terdapat bukti adanya kecenderungan ambil untung dalam jangka pendek.

Financial assets at fair value through profit or loss are financial assets classified as held for trading. A financial asset is classified as held for trading if it is acquired principally for the purpose of selling or repurchasing in the short-term and there is evidence of a recent actual pattern of short-term profit taking.

Grup tidak memiliki aset keuangan yang diukur pada nilai wajar melalui laporan laba rugi.

Group has no financial assets at fair value through profit or loss.

Ekshibit E/21

Exhibit E/21

PT CITRA TUBINDO Tbk DAN ENTITAS ANAKNYA
CATATAN ATAS LAPORAN KEUANGAN KONSOLIDASIAN
UNTUK TAHUN YANG BERAKHIR 31 DESEMBER 2019
(Dinyatakan dalam Dolar Amerika Serikat, kecuali dinyatakan lain)

PT CITRA TUBINDO Tbk AND ITS SUBSIDIARIES
NOTES TO CONSOLIDATED FINANCIAL STATEMENTS
FOR THE YEAR ENDED 31 DECEMBER 2019
(Expressed in United States Dollar, unless otherwise stated)

2. IKHTISAR KEBIJAKAN AKUNTANSI SIGNIFIKAN
(Lanjutan)

2. SUMMARY OF SIGNIFICANT ACCOUNTING POLICIES
(Continued)

m. Aset dan Liabilitas Keuangan (Lanjutan)

m. Financial Assets and Liabilities (Continued)

Aset Keuangan (Lanjutan)

Financial Assets (Continued)

(ii) Pinjaman yang diberikan dan piutang

(ii) Loans and receivables

Pinjaman yang diberikan dan piutang adalah aset keuangan non-derivatif dengan pembayaran tetap atau telah ditentukan dan tidak memiliki kuotasi di pasar aktif.

Loans and receivables are non-derivative financial assets with fixed or determinable payments that are not quoted in an active market.

Pada saat pengakuan awal, pinjaman yang diberikan dan piutang diakui pada nilai wajarnya ditambah nilai transaksi dan selanjutnya diukur pada biaya perolehan diamortisasi dengan menggunakan metode suku bunga efektif.

Loans and receivables are initially recognised at fair value plus transaction costs and subsequently measured at amortised cost using the effective interest rate method.

Grup memiliki pinjaman yang diberikan dan piutang meliputi kas dan setara kas, piutang usaha dan lain-lain, taksiran klaim restitusi pajak, dan investasi pada entitas asosiasi.

Group's loans and receivables include cash and cash equivalents, trade and other receivables, estimated claims for tax refund, and investment in associates.

(iii) Aset keuangan dimiliki hingga jatuh tempo

(iii) Held-to-maturity financial assets

Aset keuangan dimiliki hingga jatuh tempo adalah aset keuangan non-derivatif dengan pembayaran tetap atau telah ditentukan dan jatuh temponya telah ditetapkan, serta manajemen memiliki intensi positif dan kemampuan untuk memiliki aset keuangan tersebut hingga jatuh tempo, kecuali:

Held-to-maturity financial assets are non-derivative financial assets with fixed or determined payments and fixed maturities that the management has positive intention and ability to hold to maturity, other than:

- investasi yang pada saat pengakuan awal ditetapkan sebagai aset keuangan yang diukur pada nilai wajar melalui laba rugi;
- investasi yang ditetapkan dalam kelompok tersedia untuk dijual; dan
- investasi yang memiliki definisi pinjaman yang diberikan dan piutang.

- those that upon initial recognition designates as at fair value through profit or loss;
- those that designated as available for sale; and
- those that meet the definition of loan and receivables.

Grup tidak memiliki aset keuangan dimiliki hingga jatuh tempo.

Group has no held-to-maturity financial assets.

(iv) Aset keuangan tersedia untuk dijual

(iv) Available-for-sale financial assets

Aset keuangan tersedia untuk dijual adalah aset keuangan non-derivatif yang ditetapkan sebagai tersedia untuk dijual atau yang tidak diklasifikasikan dalam tiga kategori sebelumnya.

Available-for-sale financial assets are non-derivative financial assets designated as available-for-sale or not classified in the three previous categories.

Ekshibit E/22

Exhibit E/22

PT CITRA TUBINDO Tbk DAN ENTITAS ANAKNYA
CATATAN ATAS LAPORAN KEUANGAN KONSOLIDASIAN
UNTUK TAHUN YANG BERAKHIR 31 DESEMBER 2019
(Dinyatakan dalam Dolar Amerika Serikat, kecuali dinyatakan lain)

PT CITRA TUBINDO Tbk AND ITS SUBSIDIARIES
NOTES TO CONSOLIDATED FINANCIAL STATEMENTS
FOR THE YEAR ENDED 31 DECEMBER 2019
(Expressed in United States Dollar, unless otherwise stated)

2. IKHTISAR KEBIJAKAN AKUNTANSI SIGNIFIKAN
(Lanjutan)

2. SUMMARY OF SIGNIFICANT ACCOUNTING POLICIES
(Continued)

m. Aset dan Liabilitas Keuangan (Lanjutan)

m. Financial Assets and Liabilities (Continued)

Aset Keuangan (Lanjutan)

Financial Assets (Continued)

(iv) Aset keuangan tersedia untuk dijual
(Lanjutan)

(iv) Available-for-sale financial assets
(Continued)

Setelah pengukuran awal, aset keuangan tersedia untuk dijual diukur dengan nilai wajar dengan keuntungan atau kerugian yang belum terealisasi diakui dalam ekuitas sampai investasi tersebut dihentikan pengakuannya. Pada saat itu, keuntungan atau kerugian kumulatif yang sebelumnya diakui dalam ekuitas akan direklasifikasi ke laporan laba rugi dan penghasilan komprehensif lain sebagai penyesuaian reklasifikasi.

After initial measurement, available-for-sale financial assets are measured at fair value with unrealized gains or losses recognised in equity until the investment is derecognised. At that time, the cumulative gain or loss previously recognised in equity will be reclassified to statement of profit or loss and other comprehensive income as a reclassification adjustment.

Grup tidak memiliki aset keuangan tersedia untuk dijual.

Group has no available-for-sale financial assets.

Penurunan nilai aset keuangan

Impairment of financial assets

Aset keuangan dievaluasi terhadap indikator penurunan nilai pada setiap tanggal pelaporan. Aset keuangan diturunkan nilainya bila terdapat bukti objektif, sebagai akibat dari satu atau lebih peristiwa yang terjadi setelah pengakuan awal aset keuangan, dan peristiwa yang merugikan tersebut berdampak pada estimasi arus kas masa depan atas aset keuangan yang dapat diestimasi secara handal.

Financial assets are assessed for indicators of impairment at each reporting date. Financial assets are impaired when there is objective evidence that, as a result of one or more events that occurred after the initial recognition of the financial asset, the estimated future cash flows of the investment have been affected.

Bukti objektif penurunan nilai termasuk sebagai berikut:

Objective evidence of impairment could include:

- (i) kesulitan keuangan signifikan yang dialami pihak penjamin; atau
- (ii) pelanggaran kontrak, seperti terjadinya wanprestasi atau tunggakan pembayaran pokok atau bunga; atau
- (iii) terdapat kemungkinan bahwa pihak pelanggaran akan dinyatakan pailit atau melakukan reorganisasi keuangan.

- (i) significant financial difficulty of the counterparty; or
- (ii) default or delinquency in interest or principal payments; or
- (iii) it becomes probable that the customer will enter bankruptcy or financial reorganization.

Penghentian pengakuan aset keuangan

Derecognition of financial assets

Grup menghentikan pengakuan aset keuangan jika dan hanya jika hak kontraktual atas arus kas yang berasal dari aset berakhir, atau Grup mentransfer aset keuangan dan secara substansial mentransfer seluruh risiko dan manfaat atas kepemilikan aset kepada entitas lain.

Group derecognises a financial asset only when the contractual rights to the cash flows from the asset expire, or Group transfers the financial asset and substantially all the risks and rewards of ownership of the asset to another entity.

PT CITRA TUBINDO Tbk DAN ENTITAS ANAKNYA
CATATAN ATAS LAPORAN KEUANGAN KONSOLIDASIAN
UNTUK TAHUN YANG BERAKHIR 31 DESEMBER 2019
(Dinyatakan dalam Dolar Amerika Serikat, kecuali dinyatakan lain)

PT CITRA TUBINDO Tbk AND ITS SUBSIDIARIES
NOTES TO CONSOLIDATED FINANCIAL STATEMENTS
FOR THE YEAR ENDED 31 DECEMBER 2019
(Expressed in United States Dollar, unless otherwise stated)

2. IKHTISAR KEBIJAKAN AKUNTANSI SIGNIFIKAN
(Lanjutan)

2. SUMMARY OF SIGNIFICANT ACCOUNTING POLICIES
(Continued)

m. Aset dan Liabilitas Keuangan (Lanjutan)

m. Financial Assets and Liabilities (Continued)

Aset Keuangan (Lanjutan)

Financial Assets (Continued)

Penghentian pengakuan aset keuangan (Lanjutan)

Derecognition of financial assets (Continued)

Jika Grup tidak mentransfer serta tidak memiliki secara substansial atas seluruh risiko dan manfaat kepemilikan serta masih mengendalikan aset yang ditransfer, maka Grup mengakui keterlibatan berkelanjutan atas aset yang ditransfer dan liabilitas terkait sebesar jumlah yang mungkin harus dibayar. Jika Grup memiliki secara substansial seluruh risiko dan manfaat kepemilikan aset keuangan yang ditransfer, Grup masih mengakui aset keuangan dan juga mengakui pinjaman yang dijamin sebesar pinjaman yang diterima.

If Group neither transfers nor retains substantially all the risks and rewards of ownership and continues to control the transferred asset, Group recognise their retained interest in the asset and an associated liability for amounts they may have to pay. If Group retains substantially all the risks and rewards of ownership of a transferred financial asset, Group continue to recognise the financial asset and also recognise a collateralised borrowing for the proceeds received.

Liabilitas Keuangan

Financial Liabilities

Perusahaan mengklasifikasi liabilitas keuangannya dalam kategori:

The Company classifies its financial liabilities into the following category:

(i) Liabilitas keuangan yang diukur pada nilai wajar melalui laporan laba rugi

(i) Financial liabilities at fair value through profit or loss

Liabilitas keuangan yang diukur pada nilai wajar melalui laporan laba rugi adalah liabilitas keuangan yang diperdagangkan.

Financial liabilities at fair value through profit or loss are financial liabilities classified as held for trading.

Liabilitas keuangan diklasifikasikan sebagai liabilitas keuangan yang diperdagangkan jika perolehannya ditujukan untuk dijual atau dibeli kembali dalam waktu dekat dan terdapat adanya kecenderungan ambil untung.

A financial liability is classified as held for trading if it is acquired principally for the purpose of selling or repurchasing it in the short-term and there is evidence of a recent actual pattern of profit taking.

(ii) Liabilitas keuangan yang diukur dengan biaya perolehan diamortisasi

(ii) Financial liabilities measured at amortized cost

Liabilitas keuangan yang tidak diklasifikasikan sebagai liabilitas keuangan yang diukur pada nilai wajar melalui laporan laba rugi diklasifikasikan dalam kategori ini dan diukur pada biaya perolehan diamortisasi. Liabilitas keuangan yang termasuk adalah utang usaha dan lain-lain, beban akrual, utang bank, utang sewa pembiayaan, dan pinjaman lainnya

Financial liabilities that are not classified as at fair value through profit and loss fall into this category and are measured at amortized cost. Financial liabilities measured at amortized cost are trade and other payables, accruals, bank loan, lease liability, and loan payable.

Saling Hapus Instrumen Keuangan

Offsetting Financial Instruments

Aset keuangan dan liabilitas keuangan disaling-hapuskan dan jumlah netonya dilaporkan pada laporan posisi keuangan konsolidasian ketika terdapat hak yang berkekuatan hukum untuk melakukan saling hapus atas jumlah yang telah diakui tersebut dan adanya niat untuk merealisasikan aset dan menyelesaikan liabilitas secara simultan.

Financial assets and liabilities are offset and the net amount is reported in the consolidated financial position when there is a legally enforceable right to offset the recognised amounts and there is an intention to settle on a net basis, or realize the assets and settle the liability simultaneously.

PT CITRA TUBINDO Tbk DAN ENTITAS ANAKNYA
CATATAN ATAS LAPORAN KEUANGAN KONSOLIDASIAN
UNTUK TAHUN YANG BERAKHIR 31 DESEMBER 2019
(Dinyatakan dalam Dolar Amerika Serikat, kecuali dinyatakan lain)

PT CITRA TUBINDO Tbk AND ITS SUBSIDIARIES
NOTES TO CONSOLIDATED FINANCIAL STATEMENTS
FOR THE YEAR ENDED 31 DECEMBER 2019
(Expressed in United States Dollar, unless otherwise stated)

2. IKHTISAR KEBIJAKAN AKUNTANSI SIGNIFIKAN
(Lanjutan)

2. SUMMARY OF SIGNIFICANT ACCOUNTING POLICIES
(Continued)

n. Penurunan Nilai dari Aset Non-keuangan

n. Impairment of Other Non-financial Assets

Pada tanggal pelaporan, Grup menelaah nilai tercatat aset non-keuangan untuk menentukan apakah terdapat indikasi bahwa aset tersebut telah mengalami penurunan nilai. Jika terdapat indikasi tersebut, nilai yang dapat diperoleh kembali dari aset diestimasi untuk menentukan tingkat kerugian penurunan nilai. Bila tidak memungkinkan untuk mengestimasi nilai yang dapat diperoleh kembali atas suatu aset individu, Grup mengestimasi nilai yang dapat diperoleh kembali dari unit penghasil kas atas aset. Perkiraan jumlah yang dapat diperoleh kembali adalah nilai tertinggi antara nilai wajar dikurangi biaya untuk menjual atau nilai pakai.

At the reporting date, Group reviews the carrying amount of non-financial assets to determine whether there is any indication that those assets have suffered an impairment loss. If such indication exists, the recoverable value of the asset is estimated to determine the level of impairment loss. If it is not possible to estimate the recoverable amount of an individual asset, Group estimates the recoverable value of the cash generating unit to an asset. Estimated recoverable amount is the higher of fair value less cost to sell or value in use.

Jika jumlah yang dapat diperoleh kembali dari aset non-keuangan (unit penghasil kas) kurang dari nilai tercatatnya, nilai tercatat aset (unit penghasil kas) dikurangi menjadi sebesar nilai yang dapat diperoleh kembali dan rugi penurunan nilai diakui langsung ke laba rugi.

If the recoverable amount of a non-financial asset (cash generating unit) is less than its carrying amount, the carrying amount of the asset (cash generating unit) is reduced to its recoverable amount and an impairment loss is recognised immediately against earnings.

o. Utang Usaha dan Lain-lain

o. Trade and Other Payables

Utang usaha dan lain-lain pada awalnya diakui sebesar nilai wajar dan selanjutnya diukur pada biaya perolehan diamortisasi dengan menggunakan metode bunga efektif.

Trade and other payables are initially recognised at fair value and subsequently measured at amortized cost using the effective interest method.

p. Provisi

p. Provisions

Provisi diakui apabila Grup memiliki kewajiban hukum atau konstruktif di masa kini sebagai akibat dari kejadian di masa lalu; dan besar kemungkinan Grup diharuskan menyelesaikan kewajiban tersebut dapat diestimasi secara handal. Provisi tidak diakui untuk kerugian operasi masa depan.

Provisions are recognised when Group have a present legal or constructive obligation as a result of past events; it is probable that the outflow of resources will be required to settle the obligation and the amount can't be estimated reliably. Provisions are not recognised for future operating losses.

Provisi diukur sebesar nilai kini pengeluaran yang diharapkan diperlukan untuk menyelesaikan kewajiban dengan menggunakan tingkat bunga sebelum pajak yang mencerminkan penilaian pasar atas nilai waktu uang dan risiko yang terkait dengan kewajiban. Peningkatan provisi karena berjalannya waktu diakui sebagai biaya keuangan.

Provisions are measured at the present value of the expenditures expected to be required to settle the obligation using a pre-tax rate that reflects current market assessments of the time value of money and the risks specific to the obligation. The increase in the provision due to the passage of time is recognised as an interest expense.

q. Perpajakan

q. Taxation

Pajak Kini dan Pajak Tangguhan

Current Tax and Deferred Tax

Beban pajak penghasilan terdiri dari pajak penghasilan kini dan pajak tangguhan. Pajak diakui dalam dalam laporan laba rugi dan penghasilan komprehensif lain konsolidasian, kecuali jika pajak tersebut terkait dengan transaksi atau kejadian yang diakui di pendapatan komprehensif lain atau langsung diakui ke ekuitas.

Income tax expenses comprises current and deferred income tax. Tax are recognised in the consolidated statement of profit or loss and other comprehensive income, except to the extent that it relates to item recognised in other comprehensive income or directly in equity.

PT CITRA TUBINDO Tbk DAN ENTITAS ANAKNYA
CATATAN ATAS LAPORAN KEUANGAN KONSOLIDASIAN
UNTUK TAHUN YANG BERAKHIR 31 DESEMBER 2019
(Dinyatakan dalam Dolar Amerika Serikat, kecuali dinyatakan lain)

PT CITRA TUBINDO Tbk AND ITS SUBSIDIARIES
NOTES TO CONSOLIDATED FINANCIAL STATEMENTS
FOR THE YEAR ENDED 31 DECEMBER 2019
(Expressed in United States Dollar, unless otherwise stated)

2. IKHTISAR KEBIJAKAN AKUNTANSI SIGNIFIKAN
(Lanjutan)

2. SUMMARY OF SIGNIFICANT ACCOUNTING POLICIES
(Continued)

q. Perpajakan (Lanjutan)

q. Taxation (Continued)

Pajak Kini dan Pajak Tangguhan (Lanjutan)

Current Tax and Deferred Tax (Continued)

Beban pajak kini ditentukan berdasarkan laba kena pajak dalam tahun yang bersangkutan yang dihitung berdasarkan tarif pajak dan undang-undang pajak yang berlaku pada tanggal pelaporan. Aset dan liabilitas pajak kini diukur sebesar nilai yang diharapkan dapat terpulihkan atau dibayar.

Current tax expense is determined based on the taxable profit for the year, using the tax rates and tax laws that have been enacted or substantially enacted at the reporting date. Current tax assets and liabilities are measured at the amount expected to be recovered or paid.

Aset dan liabilitas pajak tangguhan diakui atas konsekuensi pajak tahun mendatang yang timbul dari perbedaan jumlah tercatat aset dan liabilitas menurut laporan keuangan konsolidasian dengan dasar pengenaan pajak aset dan liabilitas. Liabilitas pajak tangguhan diakui untuk semua perbedaan temporer kena pajak dan aset pajak tangguhan diakui untuk perbedaan yang boleh dikurangkan, sepanjang besar kemungkinan dapat dimanfaatkan untuk mengurangi laba kena pajak pada masa mendatang.

Deferred tax assets and liabilities are recognised as a future year tax consequences resulting from differences of carrying value between assets and liabilities based on the consolidated financial statements with tax base of assets and liabilities. Deferred tax liabilities are recognised for all taxable temporary differences and deferred tax assets are recognised for deductible differences, when it is probable to be used against future taxable income.

Pajak tangguhan diukur dengan menggunakan tarif pajak yang berlaku atau secara substansial telah berlaku pada tanggal pelaporan. Pajak tangguhan dibebankan atau dikreditkan dalam laporan laba rugi dan penghasilan komprehensif lain konsolidasian tahun berjalan kecuali pajak tangguhan yang dibebankan atau dikreditkan langsung ke ekuitas.

Deferred tax is calculated at the tax rates that have been enacted or substantially enacted at the reporting date. Deferred tax is charged or credited to the current year's consolidated statements of profit or loss and other comprehensive income, except deferred tax which is charged or credited directly to equity.

Jumlah tercatat aset pajak tangguhan dikaji ulang pada akhir tahun pelaporan dan dikurangi jumlah tercatatnya jika kemungkinan besar laba kena pajak tidak lagi tersedia dalam jumlah yang memadai untuk mengkompensasikan sebagian atau seluruh aset pajak tangguhan tersebut.

The carrying amount of deferred tax asset is reviewed at the year end of each reporting and reduced to the extent that it is no longer probable that sufficient taxable profits will be available to allow all or part of the asset to be recovered.

Pajak Final

Final Tax

Peraturan pajak di Indonesia mengatur beberapa jenis penghasilan yang dikenakan pajak yang bersifat final. Pajak final yang dikenakan atas nilai bruto transaksi tetap dikenakan walaupun atas transaksi tersebut pelaku transaksi mengalami kerugian.

Tax regulation in Indonesia determined that certain taxable income is subject to final tax. Final tax applied to the gross value of transactions is applied even when the parties carrying the transaction recognising losses.

Mengacu pada revisi PSAK 46, pajak final tersebut tidak termasuk dalam lingkup yang diatur oleh PSAK 46. Oleh karena itu, Perusahaan meyakinkan beban pajak final sehubungan dengan penghasilan yang menjadi obyek pajak final sebagai bagian dari beban usaha.

Referring to revised PSAK 46, final tax is no longer governed by PSAK 46. Therefore, Company has decided to present all of the final tax arising from revenues subject to final tax as part of operating expenses.

PT CITRA TUBINDO Tbk DAN ENTITAS ANAKNYA
CATATAN ATAS LAPORAN KEUANGAN KONSOLIDASIAN
UNTUK TAHUN YANG BERAKHIR 31 DESEMBER 2019
(Dinyatakan dalam Dolar Amerika Serikat, kecuali dinyatakan lain)

PT CITRA TUBINDO Tbk AND ITS SUBSIDIARIES
NOTES TO CONSOLIDATED FINANCIAL STATEMENTS
FOR THE YEAR ENDED 31 DECEMBER 2019
(Expressed in United States Dollar, unless otherwise stated)

2. IKHTISAR KEBIJAKAN AKUNTANSI SIGNIFIKAN
(Lanjutan)

2. SUMMARY OF SIGNIFICANT ACCOUNTING POLICIES
(Continued)

r. Pinjaman

r. Loans

Pada saat pengakuan awal, pinjaman diakui sebesar nilai wajar, dikurangi dengan biaya-biaya transaksi yang terjadi. Selanjutnya, pinjaman diukur pada biaya perolehan diamortisasi.

Loans are recognised initially at fair value, net of transaction cost incurred. Borrowings are subsequently carried at amortised cost.

Pinjaman diklasifikasikan sebagai liabilitas jangka pendek kecuali Grup memiliki hak tanpa syarat untuk menunda pembayaran liabilitas selama lebih dari 12 bulan setelah tanggal pelaporan.

Loans are classified as short-term liabilities unless Group has the unconditional right to defer payment of liability for more than 12 months after the date of reporting.

Biaya pinjaman yang dapat diatribusikan secara langsung dengan akuisisi atau konstruksi aset kualifikasian ("qualifying asset"), dikapitalisasi hingga aset tersebut selesai secara substansial.

Borrowing costs that may be directly attributable to the acquisition or construction of a qualifying asset, are capitalized until the asset is substantially completed.

s. Sewa

s. Lease

Sewa diklasifikasikan sebagai sewa pembiayaan jika sewa tersebut mengalihkan secara substansial seluruh risiko dan manfaat yang terkait dengan kepemilikan aset. Sewa lainnya, yang tidak memenuhi kriteria tersebut, diklasifikasikan sebagai sewa operasi.

Leases are classified as finance leases whenever the terms of the lease transfer substantially all the risks and rewards of ownership to the lease. All other leases are classified as operating leases.

Sebagai Lessor

As Lessor

Dalam sewa pembiayaan, *lessor* mengakui aset berupa piutang sewa pembiayaan sebesar jumlah investasi sewa neto oleh Grup. Pengakuan penghasilan sewa pembiayaan dialokasikan pada periode akuntansi yang mencerminkan suatu tingkat pengembalian periodik yang konstan atas investasi bersih *lessor*.

In financial leases, lessor recorded amounts due from leases as receivable at the amount of Group's net investment in the leases. Finance lease income is allocated to accounting periods so as to reflect a constant periodic rate of return on the net investment outstanding in respect of the leases.

Pendapatan sewa dari operasi diakui sebagai pendapatan dengan dasar garis lurus selama masa sewa. Biaya langsung awal yang terjadi dalam proses negosiasi dan pengaturan sewa operasi ditambahkan dalam jumlah tercatat aset sewaan dan diakui dengan dasar garis lurus selama masa sewa.

Rental income from operating leases is recognised on the straight-line basis over the term of the relevant lease. Initial direct costs incurred in negotiation and arranging an operating lease are added to the carrying amount of the leased asset and recognised on a straight-line basis over the lease term.

Sebagai Lessee

As Lessee

Aset pada sewa pembiayaan dicatat pada awal masa sewa sebesar nilai wajar aset sewaan Grup yang ditentukan pada awal kontrak atau, jika lebih rendah, sebesar nilai kini dari pembayaran sewa minimum. Liabilitas kepada *lessor* disajikan di dalam laporan posisi keuangan konsolidasian sebagai liabilitas sewa pembiayaan.

Assets held under finance leases are initially recognised as assets of Group at the fair value of the inception of the lease or, if lower, at the present value of the minimum lease payments. The corresponding liability to the lessor is included in the consolidated statement of financial position as a finance lease obligations.

PT CITRA TUBINDO Tbk DAN ENTITAS ANAKNYA
CATATAN ATAS LAPORAN KEUANGAN KONSOLIDASIAN
UNTUK TAHUN YANG BERAKHIR 31 DESEMBER 2019
(Dinyatakan dalam Dolar Amerika Serikat, kecuali dinyatakan lain)

PT CITRA TUBINDO Tbk AND ITS SUBSIDIARIES
NOTES TO CONSOLIDATED FINANCIAL STATEMENTS
FOR THE YEAR ENDED 31 DECEMBER 2019
(Expressed in United States Dollar, unless otherwise stated)

2. IKHTISAR KEBIJAKAN AKUNTANSI SIGNIFIKAN
(Lanjutan)

2. SUMMARY OF SIGNIFICANT ACCOUNTING POLICIES
(Continued)

s. S e w a (Lanjutan)

s. L e a s e (Continued)

Sebagai Lessee (Lanjutan)

As Lessee (Continued)

Pembayaran sewa operasi diakui sebagai beban dengan dasar garis lurus selama masa sewa, kecuali terdapat dasar sistematis lain yang dapat lebih mencerminkan pola waktu dari manfaat aset yang dinikmati pengguna. Sewa kontingen diakui sebagai beban di dalam tahun terjadinya.

Operating lease payments are recognised as an expense on a straight-line basis over the lease term, except where other systematic basis is more representative of the time pattern in which economic benefits from the leased asset are consumed. Contingent rentals arising under operating leases are recognised as an expense in the year in which they are incurred.

Dalam hal insentif diperoleh dalam sewa operasi, insentif tersebut diakui sebagai liabilitas. Keseluruhan manfaat dari insentif diakui sebagai pengurangan dari biaya sewa dengan dasar garis lurus kecuali terdapat dasar sistematis lain yang lebih mencerminkan pola waktu dari manfaat yang dinikmati pengguna.

In the event that lease incentives are received to enter into operating leases, such incentives are recognised as a liability. The aggregate benefit of incentives is recognised as a reduction of rental expense on a straight-line basis, except where another systematic basis is more representative of the time pattern in which economic benefits from the leased asset are consumed.

t. Liabilitas Imbalan Pasca-Kerja

t. Post-Employment Benefit Liabilities

Imbalan kerja jangka pendek

Short-term employee benefits

Imbalan kerja jangka pendek diakui pada saat terutang kepada karyawan berdasarkan metode akrual.

Short-term employee benefits which are recognised when they accrue to the employees.

Imbalan pensiun dan liabilitas imbalan pasca-kerja lainnya

Pension benefits and other post-employment benefit liabilities

Grup mengakui imbalan pasca-kerja jangka pendek berdasarkan metode akrual sesuai dengan Undang-Undang Ketenagakerjaan No. 13/2003 tanggal 25 Maret 2003.

Group recognised a post-employment benefit liabilities based on accrual method in accordance with Labor Law No. 13/2003 dated 25 March 2003.

Liabilitas imbalan pasca-kerja merupakan nilai kini imbalan pasca-kerja pada tanggal pelaporan dan penyesuaian atas keuntungan atau kerugian aktuarial. Perhitungan liabilitas imbalan pasca-kerja menggunakan metode *Projected Unit Credit* oleh aktuaris independen.

The pension post-employment benefit liabilities is the present value of the post-employment benefits at the reporting date together with adjustments for actuarial gain or losses. The cost of providing post-employment benefits obligation is determined using the Projected Unit Credit method by an independent actuary.

Nilai kini liabilitas imbalan pasca-kerja ditentukan dengan mendiskontokan estimasi arus kas di masa depan dengan menggunakan tingkat bunga obligasi pemerintah jangka panjang pada tanggal pelaporan dan memiliki jangka waktu yang sama dengan liabilitas imbalan pensiun yang bersangkutan.

The present value of the post-employment benefit liabilities is determined by discounting the estimated future cash outflows using the yield at the reporting date of long-term government bonds and that have terms to maturity similar to the related pension obligation.

Keuntungan atau kerugian aktuarial yang timbul dari penyesuaian dan perubahan dalam asumsi-asumsi aktuarial yang jumlahnya dibebankan atau dikreditkan di penghasilan komprehensif lain sebesar nilai yang timbul pada tahun tersebut.

Actuarial gains or losses arising from experience adjustment and changes in actuarial assumptions are charged or credited to equity in other comprehensive income in the year in which they arise.

PT CITRA TUBINDO Tbk DAN ENTITAS ANAKNYA
CATATAN ATAS LAPORAN KEUANGAN KONSOLIDASIAN
UNTUK TAHUN YANG BERAKHIR 31 DESEMBER 2019
(Dinyatakan dalam Dolar Amerika Serikat, kecuali dinyatakan lain)

PT CITRA TUBINDO Tbk AND ITS SUBSIDIARIES
NOTES TO CONSOLIDATED FINANCIAL STATEMENTS
FOR THE YEAR ENDED 31 DECEMBER 2019
(Expressed in United States Dollar, unless otherwise stated)

2. IKHTISAR KEBIJAKAN AKUNTANSI SIGNIFIKAN
(Lanjutan)

2. SUMMARY OF SIGNIFICANT ACCOUNTING POLICIES
(Continued)

t. Liabilitas Imbalan Pasca-Kerja (Lanjutan)

t. Post-Employment Benefit Liabilities (Continued)

Imbalan pensiun dan liabilitas imbalan pasca-kerja lainnya (Lanjutan)

Pension benefits and other post-employment benefit liabilities (Continued)

Biaya jasa lalu akan diakui segera dalam laporan laba rugi dan penghasilan komprehensif lain konsolidasian.

The past service costs are recognised immediately in consolidated statement of profit or loss and other comprehensive income.

Keuntungan dan kerugian dari kurtailmen atau penyelesaian liabilitas imbalan pasca-kerja diakui ketika kurtailmen atau penyelesaian tersebut terjadi.

Gains or losses on the curtailment or settlement of the post-employment benefit liabilities are recognised when the curtailment or settlement occurs.

Grup memberikan liabilitas imbalan pasca-kerja lainnya, seperti uang penghargaan dan uang pisah. Imbalan berupa uang penghargaan diberikan apabila karyawan bekerja hingga mencapai usia pensiun. Sedangkan imbalan berupa uang pisah, dibayarkan kepada karyawan yang mengundurkan diri secara sukarela, setelah memenuhi minimal masa kerja tertentu. Imbalan ini dihitung dengan menggunakan metodologi yang sama dengan metodologi yang digunakan dalam perhitungan pensiun liabilitas imbalan pasca-kerja.

Group also provides other post-employment benefits liabilities, such as service pay and separation pay. The service pay benefit vests when the employees reach their retirement age. The separation pay benefit is paid to employees in the case of voluntary resignation, subject to a minimum number of years of services. These benefits have been accounted for using the same methodology to compute post-employment benefit liabilities pension plan.

u. Modal Saham

u. Share Capital

Modal saham diukur sebesar nilai nominal untuk semua saham yang ditempatkan dan beredar.

Share capital is measured at par value for all shares issued and outstanding.

Biaya tambahan langsung yang berkaitan dengan penerbitan saham baru disajikan pada ekuitas sebagai pengurang, neto setelah pajak, dari jumlah yang diterima. Selisih lebih antara jumlah yang diterima dengan nilai nominal yang timbul dari penerbitan saham dikreditkan ke tambahan modal disetor pada ekuitas.

Incremental costs directly attributable to the issuance of new shares are shown in equity as a deduction, net of tax, from the proceeds. Any excess of the proceeds over the par value arising from the issuance of shares of stock is credited to capital paid in excess of par value in the equity.

v. Dividen

v. Dividend

Pembagian dividen kepada para pemegang saham Grup diakui sebagai suatu liabilitas dalam laporan keuangan pada tahun ketika dividen tersebut disetujui oleh para pemegang saham. Pembagian dividen diakui sebagai liabilitas ketika dividen disetujui berdasarkan rapat direksi sesuai dengan anggaran dasar Grup.

The distribution of final dividends to shareholders, dividends are recognised as liabilities when dividends are approved by stockholders. The distribution of dividends to stockholders is recognised as liability when dividends are approved based on the Board of Directors' resolutions refer to articles of association of Group.

w. Laba (Rugi) per Saham Dasar

w. Basic Earnings (Loss) per Share

Laba (rugi) per saham dasar dihitung dengan membagi laba (rugi) bersih tahun berjalan yang dapat diatribusikan kepada pemilik entitas induk dengan jumlah rata-rata tertimbang saham yang beredar selama tahun berjalan.

Basic earnings (loss) per share is computed by dividing net income (loss) for the year attributable to owners of the Company by the weighted average number of shares outstanding during the year

Grup tidak memiliki efek berpotensi saham biasa yang bersifat *dilutive*, dan oleh karenanya, laba per saham dilusian tidak dihitung dan disajikan pada laporan laba rugi dan penghasilan komprehensif lain konsolidasian.

Group has no outstanding dilutive potential ordinary shares, no diluted earnings per share is calculated and presented in the consolidated statement of profit or loss and other comprehensive income.

PT CITRA TUBINDO Tbk DAN ENTITAS ANAKNYA
CATATAN ATAS LAPORAN KEUANGAN KONSOLIDASIAN
UNTUK TAHUN YANG BERAKHIR 31 DESEMBER 2019
(Dinyatakan dalam Dolar Amerika Serikat, kecuali dinyatakan lain)

PT CITRA TUBINDO Tbk AND ITS SUBSIDIARIES
NOTES TO CONSOLIDATED FINANCIAL STATEMENTS
FOR THE YEAR ENDED 31 DECEMBER 2019
(Expressed in United States Dollar, unless otherwise stated)

2. IKHTISAR KEBIJAKAN AKUNTANSI SIGNIFIKAN
(Lanjutan)

2. SUMMARY OF SIGNIFICANT ACCOUNTING POLICIES
(Continued)

x. Pengakuan Pendapatan dan Beban

x. Revenue and Expenses Recognition

Pendapatan mencakup nilai wajar imbalan yang diterima atau piutang untuk pemberian jasa dalam aktivitas normal usaha Grup. Pendapatan disajikan setelah dikurangi retur, potongan penjualan dan diskon.

Revenue comprises the fair value of the consideration received or receivable for the services rendered in the ordinary course of Group's activities. Revenue is shown net of returns, rebates and discounts.

Grup mengakui pendapatan ketika jumlah pendapatan dapat diukur secara andal, besar kemungkinan manfaat ekonomis masa depan akan mengalir kepada entitas dan kriteria tertentu telah dipenuhi untuk setiap aktivitas Perusahaan. Grup menggunakan hasil historis, dengan mempertimbangkan tipe pelanggan, tipe transaksi dan persyaratan setiap transaksi sebagai dasar estimasi.

Group recognises revenue when the amount of revenue can be reliably measured, it is probable that future economic benefits will flow to the entity and when specific criteria have been met for each of the Company's activities. Group bases its estimates on historical results, taking into consideration the type of customer, the type of transaction and the specifics of each arrangement.

(i) Revenues

(i) Revenues

Grup mengakui pendapatan ketika jumlah pendapatan dapat diukur secara andal, besar kemungkinan manfaat ekonomis masa depan akan mengalir kepada entitas dan pada saat risiko dan manfaat kepemilikan barang secara signifikan telah berpindah kepada pelanggan.

Group recognizes revenue when the amount of revenue can be measured reliably, it is likely that future economic benefits will flow to the entity and when the risks and rewards of ownership have significantly moved to the customer.

(ii) Beban

(ii) Expenses

Beban diakui pada saat terjadinya dengan dasar akrual.

Expenses are recognised as incurred on an accrual basis.

y. Informasi Segmen

y. Segment Information

Grup bergerak dalam bidang usaha jasa penyediaan fasilitas yang berhubungan dengan pipa dan aksesorisnya untuk industri minyak bumi. Untuk tujuan manajemen, Grup dibagi menjadi tiga segmen operasi berdasarkan produk dan jasa yang dikelola oleh masing-masing pengelola segmen yang bertanggung jawab atas kinerja dari masing-masing segmen. Para pengelola segmen melaporkan secara langsung kepada manajemen yang secara teratur mengkaji hasil segmen sebagai dasar untuk mengalokasikan sumber daya ke masing-masing segmen dan untuk menilai kinerja segmen.

The Group is engaged in providing service facilities relating to pipes and their accessories for the oil industry. For management purposes, the Group is organized into three operating segments based on their products and services which are managed by the respective segment managers responsible for the performance of the respective segments under their charge. The segment managers report directly to the management who regularly review the segment results in order to allocate resources to the segments and to assess the segment performance.

Segmen operasi adalah komponen yang dapat dibedakan dari Grup yang terlibat dalam aktivitas usaha yang dapat memperoleh pendapatan dan menimbulkan biaya serta hasil operasinya dikaji oleh pimpinan pembuat keputusan operasi entitas untuk mengambil keputusan terkait alokasi sumber daya ke masing-masing segmen dan menilai kinerja segmen.

An operating segment is a distinguishable component of the Group that is engaged in business activities from which it may earn revenues and incurred expenses and whose operating results are reviewed by the entity's chief operating decision maker to make decisions about resources to be allocated to the segment and assess its performance.

PT CITRA TUBINDO Tbk DAN ENTITAS ANAKNYA
CATATAN ATAS LAPORAN KEUANGAN KONSOLIDASIAN
UNTUK TAHUN YANG BERAKHIR 31 DESEMBER 2019
(Dinyatakan dalam Dolar Amerika Serikat, kecuali dinyatakan lain)

PT CITRA TUBINDO Tbk AND ITS SUBSIDIARIES
NOTES TO CONSOLIDATED FINANCIAL STATEMENTS
FOR THE YEAR ENDED 31 DECEMBER 2019
(Expressed in United States Dollar, unless otherwise stated)

2. IKHTISAR KEBIJAKAN AKUNTANSI SIGNIFIKAN
(Lanjutan)

2. SUMMARY OF SIGNIFICANT ACCOUNTING POLICIES
(Continued)

y. Informasi Segmen (Lanjutan)

y. Segment Information (Continued)

Segmen pendapatan, beban, hasil, aset dan liabilitas termasuk bagian yang dapat diatribusikan secara langsung kepada suatu segmen serta yang dapat dialokasikan dengan dasar yang memadai untuk segmen tersebut. Segmen ditentukan sebelum saldo dan transaksi antar Grup dieliminasi sebagai bagian dari proses konsolidasi.

Segment revenue, expenses, results, assets and liabilities include items directly attributable to a segment as well as those that can be allocated on a reasonable basis to that segment. They are determined before intragroup balances and intragroup transactions which are eliminated as part of consolidation process.

z. Peristiwa setelah Tanggal Periode Pelaporan

z. Events after Reporting Period

Peristiwa setelah akhir tahun yang memberikan informasi tambahan tentang posisi Grup pada akhir periode pelaporan (peristiwa penyesuaian) dicerminkan dalam laporan keuangan konsolidasian. Peristiwa setelah akhir tahun yang tidak disesuaikan diungkapkan dalam catatan atas laporan keuangan konsolidasian jika material.

Post year-end events that provide additional information about the Group's position at end of reporting period (adjusting events) are reflected in the consolidated financial statements. Post year-end events that are not adjusting events are disclosed in the notes to consolidated financial statements when material.

3. ESTIMASI DAN ASUMSI SIGNIFIKAN

3. SIGNIFICANT ACCOUNTING ESTIMATES AND ASSUMPTIONS

Penyusunan laporan keuangan konsolidasian Grup mengharuskan manajemen untuk membuat estimasi dan asumsi yang mempengaruhi jumlah yang dilaporkan dari pendapatan, beban, aset dan liabilitas, dan pengungkapan atas liabilitas kontijensi pada akhir periode pelaporan. Ketidakpastian mengenai asumsi dan estimasi tersebut dapat mengakibatkan penyesuaian material terhadap nilai tercatat aset dan liabilitas dalam periode pelaporan berikutnya.

The preparation of Group's consolidated financial statements requires management to make estimates and assumptions that affect the reported amounts of revenues, expenses, assets and liabilities, and the disclosure of contingent liabilities at the end of the reporting period. Uncertainty about these assumptions and estimates could result in outcomes that require a material adjustment to the carrying amount of the asset and liability affected in future periods.

Estimasi dan Asumsi

Estimates and Assumptions

Asumsi utama masa depan dan sumber utama estimasi ketidakpastian lain pada tanggal pelaporan yang memiliki risiko signifikan bagi penyesuaian yang material terhadap nilai tercatat aset dan liabilitas untuk tahun berikutnya diungkapkan di bawah ini.

The key assumptions concerning the future and other key sources of estimation uncertainty at the reporting date that have a significant risk of causing a material adjustment to the carrying amounts of assets and liabilities within the next financial year are disclosed below.

Cadangan Kerugian Penurunan Nilai Piutang

Allowance for Impairment Losses on Receivables

Grup melakukan penilaian penurunan nilai pinjaman diberikan dan piutang pada setiap tanggal pelaporan, melalui penilaian manajemen apakah terdapat bukti obyektif atas penurunan nilai pada evaluasi individual atas piutang usaha, baik yang nilainya signifikan atau tidak dengan memperkirakan karakteristik risiko jumlah dan waktu arus kas masa depan yang ditelaah secara berkala untuk mengurangi perbedaan antara estimasi kerugian dan kerugian aktualnya.

Group determines its loan and receivables for impairment at each reporting date. Through the Management's judgment as to whether there is objective evidence of impairment exists for an individually assesses trade receivables, whether its significant or not by estimating the credit risk characteristics of timing and future cash flows which are reviewed regularly to reduce any difference between loss estimate and actual loss.

PT CITRA TUBINDO Tbk DAN ENTITAS ANAKNYA
CATATAN ATAS LAPORAN KEUANGAN KONSOLIDASIAN
UNTUK TAHUN YANG BERAKHIR 31 DESEMBER 2019
(Dinyatakan dalam Dolar Amerika Serikat, kecuali dinyatakan lain)

PT CITRA TUBINDO Tbk AND ITS SUBSIDIARIES
NOTES TO CONSOLIDATED FINANCIAL STATEMENTS
FOR THE YEAR ENDED 31 DECEMBER 2019
(Expressed in United States Dollar, unless otherwise stated)

3. **ESTIMASI DAN ASUMSI SIGNIFIKAN (Lanjutan)**

3. **SIGNIFICANT ACCOUNTING ESTIMATES AND ASSUMPTIONS (Continued)**

Estimasi dan Asumsi (Lanjutan)

Estimates and Assumptions (Continued)

Cadangan Kerugian Penurunan Nilai Persediaan

Allowance for Impairment Losses on Inventories

Penyisihan penurunan nilai pasar dan keusangan persediaan, jika ada, diestimasi berdasarkan fakta dan situasi yang tersedia, termasuk namun tidak terbatas kepada, kondisi fisik persediaan yang dimiliki, harga jual pasar, estimasi biaya penyelesaian dan estimasi biaya yang timbul untuk penjualan. Provisi dievaluasi kembali dan disesuaikan jika terdapat tambahan informasi yang mempengaruhi jumlah yang diestimasi. Penjelasan lebih rinci diungkapkan dalam Catatan 6.

Allowance for decline in market value and obsolescence of inventories, if any, is estimated based on available facts and circumstances, including but not limited to, the inventories' own physical conditions, their market selling prices, estimated costs of completion and estimated costs to be incurred for their sales. The provisions are re-evaluated and adjusted as additional information received affects the estimated amount. Further details are disclosed in Note 6.

Penyusutan Aset Tetap dan Properti Investasi

Depreciations Property Plant and Equipment and Investment Property

Biaya perolehan aset tetap dan properti investasi disusutkan dengan menggunakan metode garis lurus berdasarkan taksiran masa manfaat ekonomisnya. Manajemen mengestimasi masa manfaat ekonomis aset tetap antara 3 sampai dengan 20 tahun dan untuk properti investasi adalah 20 sampai dengan 25 tahun. Ini adalah umur yang secara umum diharapkan dalam industri dimana Grup menjalankan bisnisnya. Perubahan tingkat pemakaian dan perkembangan teknologi dapat mempengaruhi masa manfaat ekonomis dan nilai sisa aset, dan karenanya beban penyusutan masa depan mungkin direvisi. Penjelasan lebih lanjut diungkapkan dalam Catatan 9 dan 10.

The costs of property, plant and equipment and investment properties are depreciated on a straight-line method over their estimated useful lives. Management properly estimates the useful lives of these property, plant and equipment to be within 3 to 20 years and for investment properties to be 20 to 25 years. These are common life expectancies applied in the industry where the Group conducts its business. Changes in the expected level of usage and technological development could impact the economic useful lives and the residual values of these assets, and therefore future depreciation charges could be revised. Further details are disclosed in Notes 9 and 10.

Penurunan Nilai Aset Non-Keuangan

Impairment of Non-Financial Assets

Grup menilai penurunan nilai aset (aset tetap, properti investasi dan investasi pada entitas asosiasi) ketika terdapat peristiwa atau perubahan keadaan yang mengindikasikan bahwa nilai tercatat mungkin tidak dapat terpulihkan. Faktor-faktor penting yang dipertimbangkan Grup dapat memicu revaluasi penurunan nilai terdiri dari:

The Group assesses impairment of assets (property, plant and equipment, investment properties and investment in associates) whenever events or changes in circumstances indicate that the carrying amount of an asset may not be recoverable. The factors that the Group considers important which could trigger an impairment review include the following:

- penurunan kinerja hasil operasi yang signifikan pada ekspektasi masa lampau atau proyeksi masa depan;
- perubahan signifikan penggunaan aset yang diperoleh dan strategi bisnis secara menyeluruh; dan
- industri atau tren ekonomi negatif secara signifikan.

- significant underperformance relative to expected historical or projected future operating results;
- significant changes in the manner of use of the acquired assets or the strategy for the overall business; and
- significant negative industry or economic trends.

Jika indikasi dimaksud ditemukan, dilakukan estimasi formal nilai terpulihkan dan kerugian penurunan nilai diakui sepanjang nilai tercatat melebihi nilai terpulihkan. Nilai terpulihkan dari aset atau unit penghasil kas diukur dari nilai yang lebih tinggi antara nilai wajar dikurangi biaya untuk menjual dengan nilai pakainya.

If any such indication exists, a formal estimate of the recoverable amount is performed and an impairment loss is recognized to the extent that the carrying amount exceeds the recoverable amount. The recoverable amount of an asset or cash generating unit is measured at the higher of the fair value less cost to sell and value in use.

PT CITRA TUBINDO Tbk DAN ENTITAS ANAKNYA
CATATAN ATAS LAPORAN KEUANGAN KONSOLIDASIAN
UNTUK TAHUN YANG BERAKHIR 31 DESEMBER 2019
(Dinyatakan dalam Dolar Amerika Serikat, kecuali dinyatakan lain)

PT CITRA TUBINDO Tbk AND ITS SUBSIDIARIES
NOTES TO CONSOLIDATED FINANCIAL STATEMENTS
FOR THE YEAR ENDED 31 DECEMBER 2019
(Expressed in United States Dollar, unless otherwise stated)

3. **ESTIMASI DAN ASUMSI SIGNIFIKAN (Lanjutan)**

Estimasi dan Asumsi (Lanjutan)

Provisi

Provisi diakui untuk estimasi kerugian atas klaim dari pihak ketiga, yang telah ditentukan berdasarkan analisa hasil potensial.

Pajak Penghasilan

Pertimbangan signifikan dilakukan dalam menentukan provisi atas pajak penghasilan badan. Terdapat transaksi dan perhitungan tertentu yang penentuan pajak akhirnya adalah tidak pasti dalam kegiatan usaha normal. Perusahaan mengakui liabilitas atas pajak penghasilan badan berdasarkan estimasi apakah akan terdapat tambahan pajak penghasilan badan.

Aset Pajak Tangguhan

Aset pajak tangguhan diakui atas perbedaan temporer sepanjang besar kemungkinannya bahwa laba kena pajak akan tersedia di masa depan sehingga perbedaan temporer yang dapat dikurangkan tersebut dan akumulasi rugi pajak yang belum dikompensasi dapat digunakan. Estimasi signifikan oleh manajemen diperlukan dalam menentukan jumlah aset pajak tangguhan yang dapat diakui, berdasarkan saat penggunaan dan tingkat laba kena pajak mendatang disertai dengan strategi perencanaan pajak masa depan.

Liabilitas Imbalan Pasca-Kerja

Penentuan liabilitas imbalan pasca-kerja tergantung pada pemilihan asumsi tertentu yang digunakan oleh aktuaris dalam menghitung jumlah liabilitas tersebut. Asumsi tersebut termasuk antara lain tingkat diskonto dan kenaikan gaji. Realisasi yang berbeda dari asumsi perusahaan diakumulasi dan diamortisasi selama periode mendatang dan akibatnya akan berpengaruh terhadap jumlah liabilitas yang diakui dimasa mendatang.

Sementara Grup berkeyakinan bahwa asumsi tersebut adalah wajar dan sesuai, perbedaan signifikan pada hasil aktual atau perubahan signifikan dalam asumsi yang ditetapkan Grup dapat mempengaruhi secara material liabilitas diestimasi atas imbalan kerja dan beban imbalan kerja. Penjelasan lebih lanjut diungkapkan dalam Catatan 18.

3. **SIGNIFICANT ACCOUNTING ESTIMATES AND ASSUMPTIONS (Continued)**

Estimates and Assumptions (Continued)

Provisions

A provision is recognized for estimated losses for claims of third parties, which has been determined based upon an analysis of potential results.

Income Tax

Significant judgment is involved in determining the provision for corporate income tax. There are certain transactions and computation for which the ultimate tax determination is uncertain during the ordinary course of business. The Company recognizes liabilities for expected corporate income tax issues based on estimates of whether additional corporate income tax will be due.

Deferred Tax Assets

Deferred tax assets are recognized for temporary differences to the extent that it is probable that sufficient taxable profit will be available in the future against which these deductible temporary differences and carry forward of unused tax losses can be utilized. Significant management estimates are required to determine the amount of deferred tax assets that can be recognized, based upon the likely timing and the level of future taxable profits, together with future tax planning strategies.

Post-Employment Benefit Liabilities

The determination of post-employment benefit liabilities depends on selection of certain assumption used by actuary for the calculation of the liability. These assumptions include discount rate and rate of increase in salaries. Different realization from Company' assumptions are accumulated and amortized over the future periods and consequently will affect liabilities recognised in the future.

While the Group believes that its assumptions are reasonable and appropriate, significant differences in the actual results or significant changes in the Group's assumptions may materially affect its estimated employee benefits liability and employee benefits expense. Further details are disclosed in Note 18.

Ekshibit E/33

Exhibit E/33

PT CITRA TUBINDO Tbk DAN ENTITAS ANAKNYA
CATATAN ATAS LAPORAN KEUANGAN KONSOLIDASIAN
UNTUK TAHUN YANG BERAKHIR 31 DESEMBER 2019
(Dinyatakan dalam Dolar Amerika Serikat, kecuali dinyatakan lain)

PT CITRA TUBINDO Tbk AND ITS SUBSIDIARIES
NOTES TO CONSOLIDATED FINANCIAL STATEMENTS
FOR THE YEAR ENDED 31 DECEMBER 2019
(Expressed in United States Dollar, unless otherwise stated)

4. KAS DAN SETARA KAS

4. CASH AND CASH EQUIVALENTS

| | 31 Desember 2019/ 31 December 2019 | 31 Desember 2018/ 31 December 2018 | |
|---|---------------------------------------|---------------------------------------|---|
| Kas - Rupiah | - | 1.794 | Cash on hand - Rupiah |
| B a n k | | | Cash in banks |
| Dolar Amerika Serikat | | | United States Dollar |
| PT Bank HSBC Indonesia | 3.195.399 | 1.441.485 | PT Bank HSBC Indonesia |
| PT Bank Negara Indonesia (Persero) Tbk | 2.974.312 | 3.493.761 | PT Bank Negara Indonesia (Persero) Tbk |
| PT Bank Mandiri (Persero) Tbk | 350.399 | 1.827.808 | PT Bank Mandiri (Persero) Tbk |
| PT Bank CIMB Niaga Tbk | 78.178 | 514.402 | PT Bank CIMB Niaga Tbk |
| JP Morgan Chase, Indonesia | 61.240 | 3.504 | JP Morgan Chase, Indonesia |
| BNP Paribas, Singapura | 42.098 | 153.929 | BNP Paribas, Singapore |
| PT Bank BTPN Tbk | 26.933 | 6.450 | PT Bank BTPN Tbk |
| PT Bank OCBC NISP Tbk | 4.328 | 1.620.455 | PT Bank OCBC NISP Tbk |
| Standard Chartered Bank, Singapura | - | 131.536 | Standard Chartered Bank, Singapore |
| Standard Chartered Bank, Indonesia | - | 22.265 | Standard Chartered Bank, Indonesia |
| JP Morgan Chase Bank, NA - AS | - | 10.302 | JP Morgan Chase Bank, NA - US |
| Rupiah | | | Rupiah |
| PT Bank Mandiri (Persero) Tbk | 3.920.815 | 1.909.406 | PT Bank Mandiri (Persero) Tbk |
| PT Bank CIMB Niaga Tbk | 586.112 | 938.830 | PT Bank CIMB Niaga Tbk |
| PT Bank Negara Indonesia (Persero) Tbk | 36.134 | 125.749 | PT Bank Negara Indonesia (Persero) Tbk |
| PT Bank OCBC NISP Tbk | 3.134 | 118.308 | PT Bank OCBC NISP Tbk |
| BNP Paribas, Singapura | 2.877 | - | BNP Paribas, Singapore |
| JP Morgan Chase, Indonesia | - | 1.400 | JP Morgan Chase, Indonesia |
| Dolar Singapura | | | Singapore Dollar |
| PT Bank CIMB Niaga Tbk | 58.215 | 874.533 | PT Bank CIMB Niaga Tbk |
| BNP Paribas, Singapura | 25.223 | 64.564 | BNP Paribas, Singapore |
| PT Bank OCBC NISP Tbk | 6.295 | 1.653 | PT Bank OCBC NISP Tbk |
| Standard Chartered Bank, Singapura | - | 67.954 | Standard Chartered Bank, Singapore |
| E u r o | | | E u r o |
| National Bank of Dubai, Uni Emirat Arab | - | 3.540 | National Bank of Dubai, Uni Emirat Arab |
| Lain-lain | - | 64.812 | Other |
| Dirham Uni Emirat Arab | | | United Arab Emirates Dirham |
| National Bank of Dubai, Uni Emirat Arab | - | 15.235 | National Bank of Dubai, Uni Emirat Arab |
| Lain-lain | - | 16.224 | Other |
| Sub-jumlah bank | 11.371.692 | 13.428.105 | Sub-total cash in banks |

Ekshibit E/34

Exhibit E/34

PT CITRA TUBINDO Tbk DAN ENTITAS ANAKNYA
CATATAN ATAS LAPORAN KEUANGAN KONSOLIDASIAN
UNTUK TAHUN YANG BERAKHIR 31 DESEMBER 2019
(Dinyatakan dalam Dolar Amerika Serikat, kecuali dinyatakan lain)

PT CITRA TUBINDO Tbk AND ITS SUBSIDIARIES
NOTES TO CONSOLIDATED FINANCIAL STATEMENTS
FOR THE YEAR ENDED 31 DECEMBER 2019
(Expressed in United States Dollar, unless otherwise stated)

4. KAS DAN SETARA KAS (Lanjutan)

4. CASH AND CASH EQUIVALENTS (Continued)

| | 31 Desember 2019/ 31 Desember 2019 | 31 Desember 2018/ 31 Desember 2018 | |
|-------------------------------|---------------------------------------|---------------------------------------|-------------------------------|
| Deposito berjangka | | | Time deposits |
| Dolar Amerika Serikat | | | United States Dollar |
| PT Bank Mandiri (Persero) Tbk | 418.729 | 305.500 | PT Bank Mandiri (Persero) Tbk |
| Rupiah | | | Rupiah |
| PT Bank Mandiri (Persero) Tbk | 48.789 | 1.311.769 | PT Bank Mandiri (Persero) Tbk |
| Dolar Singapura | | | Singapore Dollar |
| PT Bank Mandiri (Persero) Tbk | - | 364.753 | PT Bank Mandiri (Persero) Tbk |
| Sub-jumlah deposito berjangka | 467.518 | 1.982.022 | Sub-total time deposits |
| Jumlah | 11.839.210 | 15.411.921 | Total |

Kisaran tingkat suku bunga tahunan deposito berjangka adalah sebagai berikut:

The ranges of the annual interest rates of time deposits are as follows:

| | 31 Desember 2019/ 31 Desember 2019 | 31 Desember 2018/ 31 Desember 2018 | |
|----------------------------------|---------------------------------------|---------------------------------------|-----------------------------------|
| Tingkat bunga deposito per tahun | | | Interest on time deposit per year |
| Rupiah | 5,50% | 3,30% - 7,00% | Rupiah |
| Dolar Amerika Serikat | 0,5% - 1,5% | 0,25% - 2,25% | United States Dollar |
| Dolar Singapura | - | 0,75% | Singapore Dollar |

Pada 31 Desember 2019 dan 2018, tidak ada saldo kas dan setara kas Grup yang ditempatkan pada pihak berelasi.

As of 31 December 2019 and 2018, none of cash and cash equivalents in the Group are held by related parties.

Tidak ada saldo kas dan setara kas yang dibatasi penggunaannya pada tanggal 31 Desember 2019 dan 2018.

There is no restricted cash and cash equivalents as of 31 December 2019 and 2018.

Tidak ada saldo kas dan setara kas yang dijaminkan pada tanggal-tanggal pelaporan

There are no cash and cash equivalents pledged as collaterals at the reporting dates.

4. PIUTANG USAHA

5. TRADE RECEIVABLES

a. Berdasarkan pelanggan

a. By customers

| | 31 Desember 2019/ 31 Desember 2019 | 31 Desember 2018/ 31 Desember 2018 | |
|-----------------------------------|---------------------------------------|---------------------------------------|-----------------------------------|
| Pihak berelasi (Catatan 29a) | 4.645.398 | 6.173.151 | Related parties (Note 29a) |
| Pihak ketiga | | | Third parties |
| PT Pertamina EP Cepu | 12.646.150 | - | PT Pertamina EP Cepu |
| PT Pertamina Hulu Mahakam | 7.690.551 | - | PT Pertamina Hulu Mahakam |
| Halliburton Offshore Service Inc. | 834.631 | - | Halliburton Offshore Service Inc. |
| ENI Myanmar B.V | 808.373 | - | ENI Myanmar B.V |
| PT Pertamina Hulu Energi ONWJ | 555.291 | 537.112 | PT Pertamina Hulu Energi ONWJ |
| Schlumberger Asia Services Ltd. | 491.179 | - | Schlumberger Asia Services Ltd. |
| Saldo dipindahkan | 23.026.175 | 537.112 | Balance brought forward |

Ekshibit E/35

Exhibit E/35

PT CITRA TUBINDO Tbk DAN ENTITAS ANAKNYA
CATATAN ATAS LAPORAN KEUANGAN KONSOLIDASIAN
UNTUK TAHUN YANG BERAKHIR 31 DESEMBER 2019
(Dinyatakan dalam Dolar Amerika Serikat, kecuali dinyatakan lain)

PT CITRA TUBINDO Tbk AND ITS SUBSIDIARIES
NOTES TO CONSOLIDATED FINANCIAL STATEMENTS
FOR THE YEAR ENDED 31 DECEMBER 2019
(Expressed in United States Dollar, unless otherwise stated)

5. PIUTANG USAHA (Lanjutan)

5. TRADE RECEIVABLES (Continued)

a. Berdasarkan pelanggan (Lanjutan)

a. By customers (Continued)

| | 31 Desember 2019/ 31 December 2019 | 31 Desember 2018/ 31 December 2018 |
|--|---------------------------------------|---------------------------------------|
| Pihak ketiga (Lanjutan) | | |
| Saldo pindahan | 23.026.175 | 537.112 |
| Vietsovpetro Joint Venture | 372.010 | - |
| PT Citra Tubindo Engineering | 335.632 | - |
| PT Dwi Sumber Arca Waja | 281.890 | - |
| Pakistan Oilfields Limited | 269.444 | - |
| Enventure Global Technology, L.L.C | 228.674 | 271.342 |
| PT Pertamina EP | 218.144 | 2.719.736 |
| Mari Petroleum Company Ltd | 169.262 | 238.099 |
| Star Energy Geothermal (Wayang Windu) Ltd | 42.178 | 745.412 |
| PT Sunindo Pratama | 2.135 | 321.599 |
| Polish Oil & Gas Company Pakistan Branch | - | 2.050.562 |
| PC Myanmar (Hong Kong) Ltd | - | 1.901.449 |
| Oil Search (PNG) Limited | - | 1.492.962 |
| Carigali - PTTEPI Operating Company Sdn Bhd (CPOC) | - | 1.228.993 |
| Petronas Carigali Myanmar Inc | - | 705.455 |
| Vallourec Drilling Products Middle East FZE | - | 622.800 |
| Soconord S.A | - | 610.034 |
| PT Semangat Baja Mandiri | - | 255.839 |
| PT Kharisma Putra Indonesia | - | 234.364 |
| Lain-lain (dibawah USD 200.000) | 1.471.501 | 1.638.493 |
| Sub-jumlah pihak ketiga | 26.417.045 | 15.574.251 |
| Dikurangi : Cadangan kerugian penurunan nilai | (768.790) | (687.359) |
| Neto | 30.293.653 | 21.060.043 |

| |
|--|
| Third parties (Continued) |
| Balance carried forward |
| Vietsovpetro Joint Venture |
| PT Citra Tubindo Engineering |
| PT Dwi Sumber Arca Waja |
| Pakistan Oilfields Limited |
| Enventure Global Technology, L.L.C |
| PT Pertamina EP |
| Mari Petroleum Company Ltd |
| Star Energy Geothermal (Wayang Windu) Ltd |
| PT Sunindo Pratama |
| Polish Oil & Gas Company Pakistan Branch |
| PC Myanmar (Hong Kong) Ltd |
| Oil Search (PNG) Limited |
| Carigali - PTTEPI Operating Company Sdn Bhd (CPOC) |
| Petronas Carigali Myanmar Inc |
| Vallourec Drilling Products Middle East FZE |
| Soconord S.A |
| PT Semangat Baja Mandiri |
| PT Kharisma Putra Indonesia |
| Others (each below USD 200,000) |
| Sub-total third parties |
| Less : Allowance for impairment losses |
| Net |

b. Berdasarkan mata uang

b. By currency

| | 31 Desember 2019/ 31 December 2019 | 31 Desember 2018/ 31 December 2018 |
|--|---------------------------------------|---------------------------------------|
| Dolar Amerika Serikat | 17.096.272 | 18.955.714 |
| Rupiah (Rp 143.211.846.397 dan Rp 40.103.854.551 pada tanggal 31 Desember 2019 dan 2018) | 10.302.269 | 2.769.412 |
| Dolar Singapura (SGD 4.934.783 dan SGD 30.424 pada tanggal 31 Desember 2019 dan 2018) | 3.663.902 | 22.276 |
| Sub-jumlah | 31.062.443 | 21.747.402 |
| Dikurangi : Cadangan kerugian penurunan nilai | (768.790) | (687.359) |
| Neto | 30.293.653 | 21.060.043 |

| |
|--|
| United States Dollar |
| Rupiah |
| (Rp 143,211,846,397 and Rp 40,103,854,551 as of 31 December 2019 and 2018) |
| Singapore Dollar |
| (SGD 4,934,783 and SGD 30,424 as of 31 December 2019 and 2018) |
| Sub-total |
| Less : Allowance for impairment losses |
| Net |

Ekshibit E/36

Exhibit E/36

PT CITRA TUBINDO Tbk DAN ENTITAS ANAKNYA
CATATAN ATAS LAPORAN KEUANGAN KONSOLIDASIAN
UNTUK TAHUN YANG BERAKHIR 31 DESEMBER 2019
(Dinyatakan dalam Dolar Amerika Serikat, kecuali dinyatakan lain)

PT CITRA TUBINDO Tbk AND ITS SUBSIDIARIES
NOTES TO CONSOLIDATED FINANCIAL STATEMENTS
FOR THE YEAR ENDED 31 DECEMBER 2019
(Expressed in United States Dollar, unless otherwise stated)

5. PIUTANG USAHA (Lanjutan)

5. TRADE RECEIVABLES (Continued)

c. Berdasarkan umur

c. By age

| | 31 Desember 2019/ 31 December 2019 | 31 Desember 2018/ 31 December 2018 | |
|---|---------------------------------------|---------------------------------------|--|
| Belum jatuh tempo | 16.243.843 | 8.077.608 | Not yet due |
| Telah jatuh tempo : | | | Overdue : |
| 1 - 60 hari | 13.734.106 | 9.602.198 | 1 - 60 days |
| 61 - 150 hari | 111.594 | 3.041.726 | 61 - 150 days |
| Lebih dari 150 hari | 972.900 | 1.025.870 | More than 150 days |
| Sub-jumlah | 31.062.443 | 21.747.402 | Sub-total |
| Dikurangi : Cadangan kerugian penurunan nilai | (768.790) | (687.359) | Less : Allowance for impairment losses |
| Bersih | 30.293.653 | 21.060.043 | Net |

Mutasi penyisihan kerugian penurunan nilai atas piutang usaha (pihak ketiga dan pihak berelasi) adalah sebagai berikut:

The changes in the allowance for impairment losses on trade receivables (third parties and related parties) are as follows:

| | 31 Desember 2019/ 31 December 2019 | 31 Desember 2018/ 31 December 2018 | |
|---------------------|---------------------------------------|---------------------------------------|-----------------------------|
| Saldo awal | 687.359 | 386.812 | Beginning balance |
| Penambahan | 731.347 | 329.409 | Addition |
| Penghapusan | (649.028) | (21.410) | Written-off |
| Pembalikan | (13.665) | (6.047) | Reversal |
| Selisih nilai tukar | 12.777 | (1.405) | Foreign exchange difference |
| Saldo akhir | 768.790 | 687.359 | Ending balance |

Berdasarkan telaah atas status dari masing-masing akun piutang usaha pada akhir tahun, manajemen Grup berkeyakinan bahwa cadangan kerugian penurunan nilai untuk piutang usaha telah memadai untuk menutup kemungkinan kerugian dari tidak tertagihnya piutang tersebut.

Based on the review of the status of each of the accounts receivable at the end of the year, Group's management believes that the allowance for impairment losses on trade receivables is adequate to cover possible losses from uncollectible accounts.

Tidak ada piutang usaha yang dijaminkan pada tanggal-tanggal pelaporan.

There were no trade receivables used as collateral at the reporting dates.

6. PERSEDIAAN

6. INVENTORIES

| | 31 Desember 2019/ 31 December 2019 | 31 Desember 2018/ 31 December 2018 | |
|---|---------------------------------------|---------------------------------------|--|
| Barang jadi (Catatan 24) | 18.759.875 | 17.725.626 | Finished Goods (Note 24) |
| Barang dalam proses (Catatan 24) | 11.525.187 | 10.663.507 | Work-in-process (Note 24) |
| Bahan baku dan pembantu | 36.493.417 | 28.017.058 | Raw Materials and supplies |
| Sub-jumlah | 66.778.479 | 56.406.191 | Sub-total |
| Dikurangi : Cadangan kerugian penurunan nilai | (2.058.803) | (3.990.165) | Less : Allowance for impairment losses |
| Jumlah | 64.719.676 | 52.416.026 | Total |

Ekshibit E/37

Exhibit E/37

PT CITRA TUBINDO Tbk DAN ENTITAS ANAKNYA
CATATAN ATAS LAPORAN KEUANGAN KONSOLIDASIAN
UNTUK TAHUN YANG BERAKHIR 31 DESEMBER 2019
(Dinyatakan dalam Dolar Amerika Serikat, kecuali dinyatakan lain)

PT CITRA TUBINDO Tbk AND ITS SUBSIDIARIES
NOTES TO CONSOLIDATED FINANCIAL STATEMENTS
FOR THE YEAR ENDED 31 DECEMBER 2019
(Expressed in United States Dollar, unless otherwise stated)

6. PERSEDIAAN (Lanjutan)

Mutasi penyisihan atas penurunan nilai dan keusangan persediaan adalah sebagai berikut:

| | <u>31 Desember 2019/ 31 December 2019</u> | <u>31 Desember 2018/ 31 December 2018</u> |
|---------------------|---|---|
| Saldo awal tahun | 3.990.165 | 7.518.487 |
| Penambahan | 3.399.101 | 127.390 |
| Pembalikan | (5.332.051) | (3.653.617) |
| Selisih nilai tukar | <u>1.588</u> | <u>(2.095)</u> |
| Saldo akhir | <u><u>2.058.803</u></u> | <u><u>3.990.165</u></u> |

Penambahan penyisihan atas penurunan nilai dan keusangan persediaan tahun 2019 dan 2018 sehubungan dengan persediaan yang pergerakannya lambat, tidak bergerak dan dengan daya jual yang minimal.

Pembalikan penyisihan tersebut di atas diakui karena persediaan terkait telah diproses menjadi barang jadi, telah terjual kepada pelanggan selama tahun berjalan dan/atau terjual sebagai scrap.

Penambahan dan pembalikan penyisihan tersebut di atas diakui dalam beban pokok penjualan dan jasa.

Manajemen berkeyakinan bahwa penyisihan persediaan usang dan tidak lancar cukup untuk menutup kerugian karena penurunan nilai persediaan.

Persediaan telah diasuransikan terhadap semua risiko kerugian fisik dan risiko lainnya dengan jumlah pertanggungan masing-masing sebesar USD 63.615.000 dan USD 32.000.000 pada tanggal 31 Desember 2019 dan 2018. Manajemen berpendapat bahwa pertanggungan tersebut telah memadai untuk menutupi kemungkinan kerugian yang mungkin timbul.

Tidak ada persediaan yang dijaminkan pada tanggal-tanggal pelaporan

6. INVENTORIES (Continued)

The changes in allowance for decline in value and obsolescence of inventories are as follows:

| | <u>31 Desember 2018/ 31 December 2018</u> | |
|--|---|-----------------------------|
| | 7.518.487 | Beginning balance |
| | 127.390 | Addition |
| | (3.653.617) | Reversal |
| | <u>(2.095)</u> | Foreign exchange difference |
| | <u><u>3.990.165</u></u> | Ending balance |

The additional provision of allowance for decline in value and obsolescence of inventories in 2019 and 2018 pertains to slow-moving, non-moving inventories and with minimal saleability.

The above reversals of allowance were recognized in relation to the usage of the related inventories that have been processed into finished goods, sold during the year to customers and/or sold as scrap.

The above additional provision and reversals of allowance during the year are recognized in cost of sales and services.

Management believes that the provision for obsolete and slow moving inventory is adequate to cover loss due to the decline in the value of inventories.

Inventories are insured against physical damage and other risks with coverage amount of USD 63,615,000 and USD 32,000,000 as at 31 December 2019 and 2018, respectively. Management believes the sum insured is adequate to cover all possible risks.

There were no inventories pledged as collaterals at the reporting dates.

7. BIAYA DIBAYAR DI MUKA, ASET LANCAR LAINNYA DAN ASET TIDAK LANCAR LAINNYA

Biaya dibayar di muka dan aset lancar lainnya

Akun ini merupakan biaya dibayar dimuka dan uang muka atas pembelian dan jasa lainnya sebagai berikut:

| | <u>31 Desember 2019/ 31 December 2019</u> | <u>31 Desember 2018/ 31 December 2018</u> |
|--------------------------------------|---|---|
| Biaya dibayar di muka | 137.394 | 82.760 |
| Uang muka pembelian dan jasa lainnya | 1.667.726 | 531.912 |
| Lain-lain | <u>7.182</u> | <u>539.892</u> |
| Jumlah | <u><u>1.812.302</u></u> | <u><u>1.154.564</u></u> |

7. PREPAID EXPENSES, OTHER CURRENT ASSETS AND OTHER NON-CURRENT ASSETS

Prepaid expenses and other current assets

This account represents prepaid expenses and advances to suppliers for purchasing and other services as follows:

| |
|---|
| Prepaid expenses |
| Advance payments for purchases and other services |
| Others |
| Total |

Ekshibit E/38

Exhibit E/38

PT CITRA TUBINDO Tbk DAN ENTITAS ANAKNYA
CATATAN ATAS LAPORAN KEUANGAN KONSOLIDASIAN
UNTUK TAHUN YANG BERAKHIR 31 DESEMBER 2019
(Dinyatakan dalam Dolar Amerika Serikat, kecuali dinyatakan lain)

PT CITRA TUBINDO Tbk AND ITS SUBSIDIARIES
NOTES TO CONSOLIDATED FINANCIAL STATEMENTS
FOR THE YEAR ENDED 31 DECEMBER 2019
(Expressed in United States Dollar, unless otherwise stated)

7. BIAYA DIBAYAR DI MUKA, ASET LANCAR LAINNYA DAN ASET TIDAK LANCAR LAINNYA (Lanjutan)

7. PREPAID EXPENSES, OTHER CURRENT ASSETS AND OTHER NON-CURRENT ASSETS (Continued)

Aset tidak lancar lainnya

Other non-current assets

| | 31 Desember 2019/ 31 December 2019 | 31 Desember 2018/ 31 December 2018 | |
|--------------------------------|---------------------------------------|---------------------------------------|-------------------------------|
| Biaya tangguhan hak atas tanah | 1.238.693 | 1.597.340 | Deferred charges on landright |
| Jaminan | 157.021 | 320.218 | Refundable deposit |
| Jumlah | 1.395.714 | 1.917.558 | T o t a l |

8. INVESTASI PADA ENTITAS ASOSIASI

8. INVESTMENT IN ASSOCIATES

Rincian investasi pada entitas asosiasi adalah sebagai berikut:

The details of investment in associates are as follows:

| 31 Desember 2019 | Persentase kepemilikan (%)/ Percentage of ownership (%) | Saldo awal investasi/ Beginning balance of investment | Mutasi Selama Tahun Berjalan/ Movements During the Year | | | | Saldo akhir investasi/ Ending balance of investments | 31 Desember 2019 |
|---|--|--|--|---|---|--|---|---|
| | | | Penambahan modal saham/ Additional shares | Selisih kurs karena penjabaran/ Difference in foreign currency translation | Bagian atas laba entitas asosiasi/ Share in profit of Associates | Pengumuman/ penerimaan kas dividen Cash dividend declared/ received | | |
| Citra Sumit Valind Investment Pte. Ltd. ("CSV") | 48,00% | 1.872.990 | - | - | 87.366 | - | 1.960.356 | Citra Sumit Valind Investment Pte. Ltd. ("CSV") |
| PT Pelayanan Citranstirta Tatarana ("CITA") | 48,26% | 915.595 | - | 41.043 | 35.580 | (143.262) | 848.956 | PT Pelayanan Citranstirta Tatarana ("CITA") |
| PT Fagioli Lifting And Transportation Indonesia ("FAG") * | 29,68% | - | 2.895 | - | 56.815 | (56.815) | 2.895 | PT Fagioli Lifting And Transportation Indonesia ("FAG") |
| Jumlah | | 2.788.585 | 2.895 | 41.043 | 179.761 | (200.077) | 2.812.207 | T o t a l |

| 31 Desember 2018 | Persentase kepemilikan (%)/ Percentage of ownership (%) | Saldo awal investasi/ Beginning balance of investment | Mutasi Selama Tahun Berjalan/ Movements During the Year | | | | Saldo akhir investasi/ Ending balance of investments | 31 Desember 2018 |
|---|--|--|--|---|---|--|---|---|
| | | | Penambahan modal saham/ Additional shares | Selisih kurs karena penjabaran/ Difference in foreign currency translation | Bagian atas laba entitas asosiasi/ Share in profit of Associates | Pengumuman/ penerimaan kas dividen Cash dividend declared/ received | | |
| Citra Sumit Valind Investment Pte. Ltd. ("CSV") | 48,00% | 1.829.972 | - | - | 43.018 | - | 1.872.990 | Citra Sumit Valind Investment Pte. Ltd. ("CSV") |
| PT Pelayanan Citranstirta Tatarana ("CITA") | 48,26% | 853.116 | - | (56.812) | 119.291 | - | 915.595 | PT Pelayanan Citranstirta Tatarana ("CITA") |
| Jumlah | | 2.683.088 | - | (56.812) | 162.309 | - | 2.788.585 | T o t a l |

*) Penyertaan modal dan penyerapan laba per 31 Desember 2019

*) Inclusion share capital and profit absorbtion as of 31 December 2019

Berdasarkan penelaahan manajemen Grup, tidak terdapat kejadian-kejadian atau perubahan keadaan yang mengindikasikan adanya penurunan nilai investasi pada entitas asosiasi tanggal 31 Desember 2019 dan 2018.

Based on the Group's management review, there were no events or changes in circumstances which indicated an impairment in the value of investments in associates as at 31 December 2019 and 2018.

**PT CITRA TUBINDO Tbk DAN ENTITAS ANAKNYA
CATATAN ATAS LAPORAN KEUANGAN KONSOLIDASIAN
UNTUK TAHUN YANG BERAKHIR 31 DESEMBER 2019
(Dinyatakan dalam Dolar Amerika Serikat, kecuali
dinyatakan lain)**

8. INVESTASI PADA ENTITAS ASOSIASI (Lanjutan)

Citra Sumit Valind Investment Pte. Ltd. ("CSV")

Pada tahun 1996, Perusahaan membeli 840.000 saham dengan nilai investasi sebesar SGD 840.000 (setara dengan USD 597.143) yang merupakan 30% kepemilikan CSV, perusahaan yang didirikan di Singapura. Selain sebagai perusahaan induk, kegiatan utama CSV adalah penyediaan dukungan teknis kepada entitas anaknya (sejak tahun 2013 menjadi entitas asosiasi CSV) yang bergerak dalam bidang penguliran pipa, perbaikan dan perawatan segala jenis pipa casing dan pipa pengeboran dan memproduksi sambungan pipa untuk aktivitas pengeboran minyak.

Pada tanggal 23 Februari 2006, Perusahaan mengadakan perjanjian jual beli saham dengan UMW Corporation Sdn Bhd (UMW), dimana Perusahaan membeli kepemilikan saham UMW di CSV. Jumlah saham yang dibeli adalah 504.000 saham, yang merupakan 18% kepemilikan. Nilai investasi tersebut adalah sebesar SGD 1.692.000 (setara dengan USD 1.045.875). Dengan akuisisi ini, persentase kepemilikan saham Perusahaan di CSV meningkat menjadi 48%.

PT Pelayaran Citranstirta Tatasarana ("CITA")

Pada tanggal 13 Agustus 2014, berdasarkan akta notaris Ruth Widyastuti, S.H. No. 03, PT Pelayaran Citranstirta Tatasarana (CITA), entitas anak (melalui CPPI) meningkatkan modal dasar dari Rp 4.000.000.000 menjadi Rp 10.000.000.000. Atas peningkatan modal dasar tersebut, PT Citra Agrimasinti Nusantara (CAN), pihak berelasi, menempatkan dan menyeter penuh 4.200.000 saham atau sebesar Rp 4.200.000.000 (setara dengan USD 359.497) yang menghasilkan kenaikan pada saham yang ditempatkan dan disetor penuh dari Rp 4.000.000.000 menjadi Rp 8.200.000.000.

Dengan adanya peningkatan modal tersebut, kepemilikan langsung CPPI pada CITA menurun dari 99,9750% menjadi 48,7683%. Secara simultan, kepemilikan tidak langsung Grup pada CITA menurun dari 98,9203% menjadi 48,25%. CITA tidak lagi dikonsolidasi oleh Grup mulai bulan Agustus 2014 dan disajikan sebagai investasi dengan metode ekuitas. Sisa kepemilikan di CITA dicatat pada nilai wajarnya pada saat pengendalian hilang (tanggal dekonsolidasi).

Berdasarkan Akta Notaris tanggal 7 Juni 2018, SCN melakukan konversi utangnya dari Perusahaan menjadi tambahan saham pada SCN. Terkait konversi utang menjadi saham tersebut, kepemilikan saham efektif Perusahaan di SCN meningkat dari 99,92% menjadi 99,94% (Catatan 1). Dengan adanya peningkatan modal tersebut, kepemilikan tidak langsung Grup pada CITA (melalui SCN dan CPPI) meningkat dari 48,25% menjadi 48,26%.

**PT CITRA TUBINDO Tbk AND ITS SUBSIDIARIES
NOTES TO CONSOLIDATED FINANCIAL STATEMENTS
FOR THE YEAR ENDED 31 DECEMBER 2019
(Expressed in United States Dollar, unless otherwise
stated)**

8. INVESTMENTS IN ASSOCIATES (Continued)

Citra Sumit Valind Investment Pte. Ltd. ("CSV")

In 1996, the Company acquired 840,000 shares with investment value of SGD 840,000 (equivalent to USD 597,143) which represent 30% ownership interest in CSV, which is incorporated in Singapore. Aside from being a holding company, CSV is involved in activities mainly in providing technical support services to its subsidiary (since 2013 become associate of CSV), which is engaged in threading, repairing and restoring various kinds of casing and drill pipes, and producing connections for servicing petroleum exploration activities.

On 23 February 2006, the Company entered into a share sale and purchase agreement with UMW Corporation Sdn Bhd (UMW), whereby the Company purchased UMW's share ownership in CSV. A total of 504,000 shares was purchased, which represent 18% ownership interest. The purchase price amounted to SGD 1,692,000 (equivalent to USD 1,045,875). With this acquisition, the Company's share ownership in CSV increased to 48%.

PT Pelayaran Citranstirta Tatasarana ("CITA")

On 13 August 2014, based on the notarial deed No. 03 of Ruth Widyastuti, S.H., PT Pelayaran Citranstirta Tatasarana (CITA), a subsidiary (through CPPI), increased its authorized share capital from Rp 4,000,000,000 to Rp 10,000,000,000. From the additional authorized shares, PT Citra Agrimasinti Nusantara (CAN), a related party, had subscribed and fully paid 4,200,000 shares or Rp 4,200,000,000 (equivalent to USD 359,497) which resulted to the increase of CITA's issued and fully paid shares from Rp 4,000,000,000 to Rp 8,200,000,000.

As a result, CPPI's direct ownership interest in CITA has decreased from 99.9750% to 48.7683%. Simultaneously, the indirect ownership interest of the Group in CITA has decreased from 98.9203% to 48.25%. CITA was deconsolidated by the Group in August 2014 and was presented as an investment under the equity method. The remaining ownership interest in CITA was recorded at fair value when the control was lost (date of deconsolidation).

Based on Notarial Deed dated 7 June 2018, SCN converted its debts from the Company into additional SCN shares. Due to the debt to equity conversion, the Company's effective share ownership in SCN increased from 99.92% into 99.94% (Note 1). As a result, the indirect ownership interest of the Group in CITA (through SCN and CPPI) has increased from 48.25% into 48.26%.

Ekshibit E/40

Exhibit E/40

PT CITRA TUBINDO Tbk DAN ENTITAS ANAKNYA
CATATAN ATAS LAPORAN KEUANGAN KONSOLIDASIAN
UNTUK TAHUN YANG BERAKHIR 31 DESEMBER 2019
(Dinyatakan dalam Dolar Amerika Serikat, kecuali dinyatakan lain)

PT CITRA TUBINDO Tbk AND ITS SUBSIDIARIES
NOTES TO CONSOLIDATED FINANCIAL STATEMENTS
FOR THE YEAR ENDED 31 DECEMBER 2019
(Expressed in United States Dollar, unless otherwise stated)

8. INVESTASI PADA ENTITAS ASOSIASI (Lanjutan)

PT Fagioli Lifting And Transportation Indonesia
("FAG")

Pada tanggal 23 Januari 2018, berdasarkan akta notaris Yulianty, S.H., M.Kn No. L-43/2018/NY, PT CPPI melakukan kerjasama konsorsium dengan PT Fagioli Lifting And Transportation Indonesia dengan melakukan penyertaan 3.000 saham seharga USD 3.000 atau sebesar 30% dari total kepemilikan atas perusahaan. Perusahaan sendiri berdomisili di Jakarta, Indonesia. Kegiatan utama FAG adalah penyedia layanan pengiriman dan transportasi internasional untuk CSTS Joint Operation (Proyek BP Tangguh). Dengan penyertaan ini, kepemilikan tidak langsung Grup dalam FAG (melalui SCN dan CPPI) adalah 29,68%.

8. INVESTMENTS IN ASSOCIATES (Continued)

PT Fagioli Lifting And Transportation Indonesia
("FAG")

On 23 January 2018, based on the notarial deed No. L-43/2018/NY, of Yulianty, S.H., M.Kn, PT CPPI established a consortium agreement with PT Fagioli Lifting And Transportation Indonesia (FAG) by inclusion 3,000 share capital amounted to USD 3,000 or 30% of total ownership. The company domiciled in Jakarta, Indonesia. The company is engaged in the international freight forwarding and transportation services for CSTS Joint Operation (BP Tangguh Project). With this inclusion, the indirect ownership interest of the Group in FAG (through SCN and CPPI) is 29.68%.

9. ASET TETAP

| 31 Desember 2019 | Saldo awal/ Beginning balance | Penambahan/ Addition | Pengurangan/ Deduction | Reklasifikasi/ Reclassification | Selisih karena Penjabaran Mata Uang Asing/ Difference in Foreign Currency Translation | Saldo akhir/ Ending balance | 31 December 2019 |
|-----------------------------|----------------------------------|-------------------------|---------------------------|------------------------------------|--|--------------------------------|---------------------------------|
| Biaya perolehan | | | | | | | Cost |
| Pemilikan langsung | | | | | | | Direct acquisition |
| Hak atas tanah | 2.692.486 | - | - | - | - | 2.692.486 | Landrights |
| Pengembangan prasarana | 331.743 | - | - | - | - | 331.743 | Leasehold improvements |
| Bangunan dan prasarana | 39.890.895 | 34.224 | - | 355.931 | - | 40.281.050 | Building and improvements |
| Mesin dan peralatan | 100.896.450 | 2.419.077 | (2.856.437) | 327.199 | - | 100.786.289 | Machinery and equipment |
| Inventaris kantor | 1.961.064 | 2.258 | (102.187) | - | - | 1.861.135 | Office equipment |
| Peralatan pengangkutan | 910.229 | 101.367 | - | - | - | 1.011.596 | Transportation equipment |
| | 146.682.867 | 2.556.926 | (2.958.624) | 683.130 | - | 146.964.299 | |
| Aset dalam pelaksanaan | 134.007 | 625.488 | - | (683.130) | - | 76.365 | Construction in progress |
| | 146.816.874 | 3.182.414 | (2.958.624) | - | - | 147.040.664 | |
| Akumulasi penyusutan | | | | | | | Accumulated depreciation |
| Pemilikan langsung | | | | | | | Direct acquisition |
| Pengembangan prasarana | 331.743 | - | - | - | - | 331.743 | Leasehold improvements |
| Bangunan dan prasarana | 23.377.444 | 1.124.701 | - | - | - | 24.502.145 | Building and improvements |
| Mesin dan peralatan | 74.125.427 | 3.914.625 | (2.856.436) | - | - | 75.183.616 | Machinery and equipment |
| Inventaris kantor | 1.768.655 | 24.950 | (101.798) | - | - | 1.691.807 | Office equipment |
| Peralatan pengangkutan | 780.261 | 113.883 | - | - | - | 894.144 | Transportation equipment |
| | 100.383.530 | 5.178.159 | (2.958.234) | - | - | 102.603.455 | |
| Nilai Tercatat | 46.433.344 | | | | | 44.437.209 | Carrying Amount |

9. PROPERTY, PLANT AND EQUIPMENT

| 31 Desember 2018 | Saldo awal/ Beginning Balance | Penambahan/ Addition | Pengurangan/ Deduction | Reklasifikasi/ Reclassification | Selisih karena Penjabaran Mata Uang Asing/ Difference in Foreign Currency Translation | Saldo akhir/ Ending balance | 31 December 2018 |
|-----------------------------|----------------------------------|-------------------------|---------------------------|------------------------------------|--|--------------------------------|---------------------------------|
| Biaya perolehan | | | | | | | Cost |
| Pemilikan langsung | | | | | | | Direct acquisition |
| Hak atas tanah | 1.839.241 | 870.668 | - | - | (17.423) | 2.692.486 | Landrights |
| Pengembangan prasarana | 354.589 | - | - | - | (22.846) | 331.743 | Leasehold improvements |
| Bangunan dan prasarana | 40.100.192 | 1.362.069 | (328.445) | - | (1.242.921) | 39.890.895 | Building and improvements |
| Mesin dan peralatan | 99.730.637 | 1.651.188 | - | - | (485.375) | 100.896.450 | Machinery and equipment |
| Inventaris kantor | 1.934.637 | 89.390 | (10.339) | - | (52.624) | 1.961.064 | Office equipment |
| Peralatan pengangkutan | 997.774 | - | (70.101) | - | (17.444) | 910.229 | Transportation equipment |
| | 144.957.070 | 3.973.315 | (408.885) | - | (1.838.633) | 146.682.867 | |
| Aset dalam pelaksanaan | - | 134.007 | - | - | - | 134.007 | Construction in progress |
| | 144.957.070 | 4.107.322 | (408.885) | - | (1.838.633) | 146.816.874 | |
| Akumulasi penyusutan | | | | | | | Accumulated depreciation |
| Pemilikan langsung | | | | | | | Direct acquisition |
| Pengembangan prasarana | 303.159 | 48.941 | - | - | (20.357) | 331.743 | Leasehold improvements |
| Bangunan dan prasarana | 22.914.290 | 1.058.802 | (206.646) | - | (389.002) | 23.377.444 | Building and improvements |
| Mesin dan peralatan | 70.542.743 | 4.016.494 | - | - | (433.810) | 74.125.427 | Machinery and equipment |
| Inventaris kantor | 1.632.073 | 192.538 | (10.340) | - | (45.616) | 1.768.655 | Office equipment |
| Peralatan pengangkutan | 817.302 | 44.855 | (68.804) | - | (13.092) | 780.261 | Transportation equipment |
| | 96.209.567 | 5.361.630 | (285.790) | - | (901.877) | 100.383.530 | |
| Nilai Tercatat | 48.747.503 | | | | | 46.433.344 | Carrying Amount |

Ekshibit E/41

Exhibit E/41

PT CITRA TUBINDO Tbk DAN ENTITAS ANAKNYA
CATATAN ATAS LAPORAN KEUANGAN KONSOLIDASIAN
UNTUK TAHUN YANG BERAKHIR 31 DESEMBER 2019
(Dinyatakan dalam Dolar Amerika Serikat, kecuali dinyatakan lain)

PT CITRA TUBINDO Tbk AND ITS SUBSIDIARIES
NOTES TO CONSOLIDATED FINANCIAL STATEMENTS
FOR THE YEAR ENDED 31 DECEMBER 2019
(Expressed in United States Dollar, unless otherwise stated)

9. **ASET TETAP (Lanjutan)**

Beban penyusutan dibebankan pada laporan laba rugi dan penghasilan komprehensif lain konsolidasian untuk tahun 2019 dan 2018 sebagai berikut:

| | <u>2 0 1 9</u> | <u>2 0 1 8</u> |
|--|-------------------------|-------------------------|
| Beban pokok penjualan dan jasa (Catatan 24) | 4.787.382 | 4.931.579 |
| Beban umum dan administrasi (Catatan 26) | <u>390.777</u> | <u>430.051</u> |
| Jumlah | <u>5.178.159</u> | <u>5.361.630</u> |

Pada tahun 2019 dan 2018, Grup telah menjual beberapa aset tetap dengan rincian sebagai berikut:

| | <u>2 0 1 9</u> | <u>2 0 1 8</u> |
|---|----------------------|-----------------------|
| Biaya perolehan | 2.958.624 | 408.885 |
| Akumulasi penyusutan | <u>(2.958.234)</u> | <u>(285.790)</u> |
| Nilai tercatat | 390 | 123.095 |
| Harga jual | <u>(91.474)</u> | <u>(1.101.866)</u> |
| Laba atas penjualan aset tetap (Catatan 28) | <u>91.084</u> | <u>978.771</u> |

Grup memiliki hak atas tanah dalam bentuk Hak Guna Bangunan ("HGB"), yang berlokasi di Batam yang akan habis masa berlakunya pada berbagai tanggal antara tahun 2020 dan 2040.

Manajemen Grup berkeyakinan bahwa kepemilikan hak atas tanah tersebut di atas dapat diperpanjang setelah masa berlakunya berakhir.

SCN, entitas anak, juga masih memiliki tanah lain berlokasi di Batu Besar, Nongsa, Batam, seluas 43.680 m² yang merupakan bagian dari lahan seluas 198.080 m² berdasarkan Surat Keputusan yang dikeluarkan oleh Otorita Pengembangan Daerah Industri Pulau Batam No. 66 Tahun 2010 tertanggal 17 Juni 2010. Sampai dengan tanggal penyelesaian laporan keuangan konsolidasian ini, hak atas tanah ini masih dalam proses permohonan Hak Guna Bangunan (HGB).

Manajemen berpendapat bahwa tidak terdapat masalah dengan perpanjangan hak guna bangunan karena seluruh tanah diperoleh secara sah dan didukung dengan bukti pemilikan yang memadai.

Aset tetap telah diasuransikan dengan nilai pertanggungan masing-masing sebesar USD 114.899.221 dan Rp 24.043.200.000 pada tanggal 31 Desember 2019 dan; USD 112.800.000 dan Rp 7.150.000.000 pada 31 Desember 2018. Manajemen berpendapat bahwa nilai pertanggungan tersebut cukup untuk menutupi nilai kerugian atas aset yang dipertanggungkan.

9. **PROPERTY, PLANT AND EQUIPMENT (Continued)**

Depreciation expense charged to consolidated statements of profit or loss and other comprehensive income for year 2019 and 2018 amounted are allocated as follow:

| | <u>2 0 1 9</u> | <u>2 0 1 8</u> |
|--|-------------------------|-------------------------|
| Cost of sales and services (Note 24) | 4.787.382 | 4.931.579 |
| General and administrative expenses (Note 26) | <u>390.777</u> | <u>430.051</u> |
| T o t a l | <u>5.178.159</u> | <u>5.361.630</u> |

In 2019 and 2018, Group had sold parts of its property plant and equipment with details as follows:

| | <u>2 0 1 9</u> | <u>2 0 1 8</u> |
|--|----------------------|-----------------------|
| Cost | 2.958.624 | 408.885 |
| Accumulated depreciation | <u>(2.958.234)</u> | <u>(285.790)</u> |
| Carrying amount | 390 | 123.095 |
| Selling price | <u>(91.474)</u> | <u>(1.101.866)</u> |
| Gain on sale of property, plant and equipment (Note 28) | <u>91.084</u> | <u>978.771</u> |

The Group's titles of ownership on its land rights are in the form of Right to Use ("Hak Guna Bangunan" or the "HGB"), which are located at Batam and will expire in various dates between 2020 and 2040.

The Group's management believes that the said titles of ownership can be extended upon their expiration.

SCN, a subsidiary, also still owns another land located in Batu Besar, Nongsa, Batam, with total area of 43,680 m², which is part of 198,080 m² land area based on Decision Letter issued by Otorita Pengembangan Daerah Industri Pulau Batam No. 66 Year 2010 dated 17 June 2010. Up to the completion date of the consolidated financial statements, the landright is still in the process of application of "Hak Guna Bangunan" (HGB).

Management believes that there will be no problem in the extension of the building use right certificate since lands were acquired legally and are supported by sufficient evidence of ownership.

Property, plant and equipment were insured amounted to USD 114,899,221 and Rp 24,043,200,000 as of 31 December 2019 and; USD 112,800,000 and Rp 7,150,000,000 as of 31 December 2018, respectively. Management believes that the insurance coverage is sufficient to cover losses on the value of the insured assets.

Ekshibit E/42

Exhibit E/42

PT CITRA TUBINDO Tbk DAN ENTITAS ANAKNYA
CATATAN ATAS LAPORAN KEUANGAN KONSOLIDASIAN
UNTUK TAHUN YANG BERAKHIR 31 DESEMBER 2019
(Dinyatakan dalam Dolar Amerika Serikat, kecuali dinyatakan lain)

PT CITRA TUBINDO Tbk AND ITS SUBSIDIARIES
NOTES TO CONSOLIDATED FINANCIAL STATEMENTS
FOR THE YEAR ENDED 31 DECEMBER 2019
(Expressed in United States Dollar, unless otherwise stated)

9. ASET TETAP (Lanjutan)

Pada tanggal 31 Desember 2018, peralatan hak atas tanah, peralatan pengangkutan tertentu, mesin dan peralatan tertentu, dan bangunan dan prasarana tertentu digunakan sebagai jaminan atas utang jangka panjang (Catatan 15).

Pada tanggal 31 Desember 2019 dan 2018, tidak ada aset tetap yang tidak dipakai sementara atau dihentikan dari penggunaan aktif namun tidak diklasifikasikan sebagai tersedia untuk dijual.

Berdasarkan laporan hasil penilaian penilai independen, nilai appraisal aset tetap Grup pada tanggal 31 Desember 2018 adalah sebesar Rp 1.391.035.718.915 atau setara dengan USD 96.059.369.

Berdasarkan penelaahan manajemen Grup, tidak terdapat kejadian-kejadian atau perubahan-perubahan keadaan yang mengindikasikan adanya penurunan nilai aset tetap pada tanggal 31 Desember 2019 dan 2018.

9. PROPERTY, PLANT AND EQUIPMENT (Continued)

As of 31 December 2018, certain landrights, certain transportation equipment, certain machinery and equipment and certain buildings and improvements are used as collateral for long-term debts (Notes 15).

As of 31 December 2019 and 2018, there are no property, plant and equipment that are temporarily out of use or retired from use but not classified as held for sale.

Based on the appraisal report of an independent appraiser, the appraisal value of property, plant and equipment of the Group as of 31 December 2018 amounted to Rp 1,391,035,718,915 or equivalent to USD 96,059,369.

Based on review of Group's management, there are no events or changes in condition which may indicate impairment in value of property, plant and equipment as of 31 December 2019 and 2018.

10. PROPERTI INVESTASI

10. INVESTMENT PROPERTY

| 31 Desember 2019 | Saldo awal/ Beginning balance | Penambahan/ Addition |
|-----------------------------|----------------------------------|-------------------------|
| <u>Biaya perolehan</u> | | |
| Pemilikan langsung | | |
| Hak atas tanah | 129.887 | - |
| Bangunan dan prasarana | 3.566.321 | - |
| | <u>3.696.208</u> | <u>-</u> |
| <u>Akumulasi penyusutan</u> | | |
| Pemilikan langsung | | |
| Bangunan dan prasarana | 1.472.763 | 165.122 |
| Nilai Tercatat | <u>2.223.445</u> | |

Selisih karena Penjabaran
Mata Uang Asing/
Difference in Foreign
Currency Translation

| Saldo akhir/ Ending balance | 31 December 2019 |
|--------------------------------|----------------------------------|
| | <u>Cost</u> |
| | <u>Direct acquisition</u> |
| | <u>Landrights</u> |
| | <u>Building and improvements</u> |
| | |
| | <u>Accumulated</u> |
| | <u>depreciation</u> |
| | <u>Direct acquisition</u> |
| | <u>Building and improvements</u> |
| | |
| | <u>Carrying Amount</u> |

| 31 Desember 2018 | Saldo awal/ Beginning balance | Penambahan/ Addition |
|-----------------------------|----------------------------------|-------------------------|
| <u>Biaya perolehan</u> | | |
| Pemilikan langsung | | |
| Hak atas tanah | 138.832 | - |
| Bangunan dan prasarana | 3.811.919 | - |
| | <u>3.950.751</u> | <u>-</u> |
| <u>Akumulasi penyusutan</u> | | |
| Pemilikan langsung | | |
| Bangunan dan prasarana | 1.401.813 | 164.031 |
| Nilai Tercatat | <u>2.548.938</u> | |

Selisih karena Penjabaran
Mata Uang Asing/
Difference in Foreign
Currency Translation

| Saldo akhir/ Ending balance | 31 December 2018 |
|--------------------------------|----------------------------------|
| | <u>Cost</u> |
| | <u>Direct acquisition</u> |
| | <u>Landrights</u> |
| | <u>Building and improvements</u> |
| | |
| | <u>Accumulated</u> |
| | <u>depreciation</u> |
| | <u>Direct acquisition</u> |
| | <u>Building and improvements</u> |
| | |
| | <u>Carrying Amount</u> |

Properti investasi Grup terdiri dari properti komersial beberapa entitas anak di Batam, Riau. Properti ini dimiliki atau digunakan secara eksklusif untuk sewa.

The Group's investment properties consist of commercial properties of certain subsidiaries in Batam, Riau. These properties are held or used exclusively for rental.

Ekshibit E/43

Exhibit E/43

PT CITRA TUBINDO Tbk DAN ENTITAS ANAKNYA
CATATAN ATAS LAPORAN KEUANGAN KONSOLIDASIAN
UNTUK TAHUN YANG BERAKHIR 31 DESEMBER 2019
(Dinyatakan dalam Dolar Amerika Serikat, kecuali dinyatakan lain)

PT CITRA TUBINDO Tbk AND ITS SUBSIDIARIES
NOTES TO CONSOLIDATED FINANCIAL STATEMENTS
FOR THE YEAR ENDED 31 DECEMBER 2019
(Expressed in United States Dollar, unless otherwise stated)

10. PROPERTI INVESTASI (Lanjutan)

Beban penyusutan dibebankan pada laporan laba rugi dan penghasilan komprehensif lain konsolidasian untuk tahun 2019 dan 2018 sebagai berikut:

| | <u>2019</u> | <u>2018</u> |
|--|----------------|----------------|
| Beban pokok penjualan dan jasa (Catatan 24) | 159.457 | 158.404 |
| Beban umum dan administrasi (Catatan 26) | 5.665 | 5.627 |
| Jumlah | <u>165.122</u> | <u>164.031</u> |

Pada tanggal 31 Desember 2019 dan 2018, properti investasi telah diasuransikan dengan jumlah pertanggungan masing-masing sebesar USD 4.800.000. Manajemen berkeyakinan bahwa nilai pertanggungan tersebut cukup untuk menutup kemungkinan kerugian atas aset tersebut.

Berdasarkan laporan hasil penilaian dari penilai independen pada tahun 2018, jumlah nilai pasar untuk properti investasi adalah sebesar Rp 69.758.281.085 atau setara dengan USD 4.817.228.

Perhitungan nilai wajar pada properti investasi didasarkan pada data transaksi atau penawaran atas properti yang sebanding dan sejenis dengan objek penilaian dan proyeksi arus kas yang didiskontokan dari rencana usaha mencakup periode 11 tahun. Perhitungan nilai wajar tersebut dianggap sebagai level 3 pada hirarki nilai wajar.

Berdasarkan penilaian manajemen Grup, manajemen berkeyakinan bahwa nilai yang dapat diperoleh kembali masih melebihi nilai tercatat properti investasi pada tanggal 31 Desember 2019 dan 2018.

10. INVESTMENT PROPERTY (Continued)

Depreciation expense charged to consolidated statements of profit or loss and other comprehensive income for year 2019 and 2018 amounted are allocated as follow:

| | <u>2019</u> | <u>2018</u> | |
|---|----------------|----------------|--|
| Beban pokok penjualan dan jasa (Note 24) | 159.457 | 158.404 | Cost of sales and services (Note 24) |
| Beban umum dan administrasi (Note 26) | 5.665 | 5.627 | General and administrative expenses (Note 26) |
| Jumlah | <u>165.122</u> | <u>164.031</u> | Total |

As of 31 December 2019 and 2018, the investment properties are insured for a total amount of USD 4,800,000, respectively. Management believes that the sum insured is adequate to cover possible loss on such assets.

Based on the appraisal report of an independent appraiser in 2018, total market value of the investment properties amounted to Rp 69,758,281,085 or equivalent to USD 4,817,228.

The calculation of the fair value of the investment property is based on transaction data or offering from comparable and similar properties to the valuation object and discounted cash flows projections from business plan covering 11-year period. The calculation of fair value is considered level 3 of the fair value hierarchy.

Based on the assessment of the Group's management, management is of the opinion that the recoverable amount is more than the carrying amount of investment property as of 31 December 2019 and 2018.

11. UTANG USAHA

a. Berdasarkan pemasok

| | <u>31 Desember 2019/ 31 December 2019</u> |
|----------------------------------|---|
| Pihak berelasi (Catatan 29b) | 42.438.343 |
| Pihak ketiga | |
| PT Polymark Reaindo Plus | 335.886 |
| Red-Leaf Plastic & Steel | |
| Product(s) Pte. Ltd. | 251.647 |
| National Oilwell Varco Pte. Ltd. | 198.344 |
| Saldo dipindahkan | <u>785.877</u> |

11. TRADE PAYABLES

a. By suppliers

| | <u>31 Desember 2018/ 31 December 2018</u> |
|----------------------------------|---|
| Pihak berelasi (Catatan 29b) | 34.336.873 |
| Pihak ketiga | |
| PT Polymark Reaindo Plus | - |
| Red-Leaf Plastic & Steel | |
| Product(s) Pte. Ltd. | - |
| National Oilwell Varco Pte. Ltd. | - |
| Saldo dipindahkan | <u>-</u> |

Related parties (Note 29b)

Third parties

PT Polymark Reaindo Plus
Red-Leaf Plastic & Steel
Product(s) Pte. Ltd.
National Oilwell Varco Pte. Ltd.

Balance brought forward

Ekshibit E/44

Exhibit E/44

PT CITRA TUBINDO Tbk DAN ENTITAS ANAKNYA
CATATAN ATAS LAPORAN KEUANGAN KONSOLIDASIAN
UNTUK TAHUN YANG BERAKHIR 31 DESEMBER 2019
(Dinyatakan dalam Dolar Amerika Serikat, kecuali dinyatakan lain)

PT CITRA TUBINDO Tbk AND ITS SUBSIDIARIES
NOTES TO CONSOLIDATED FINANCIAL STATEMENTS
FOR THE YEAR ENDED 31 DECEMBER 2019
(Expressed in United States Dollar, unless otherwise stated)

11. UTANG USAHA (Lanjutan)

11. TRADE PAYABLES (Continued)

a. Berdasarkan pemasok (Lanjutan)

a. By suppliers (Continued)

| | 31 Desember 2019/ 31 December 2019 | 31 Desember 2018/ 31 December 2018 | |
|-------------------------------------|---------------------------------------|---------------------------------------|-------------------------------------|
| Pihak ketiga (Lanjutan) | | | Third parties (Continued) |
| Saldo pindahan | 785.877 | - | Balance carried forward |
| PT Perusahaan Gas Negara | 190.289 | - | PT Perusahaan Gas Negara |
| MB Projects Pte. Ltd | 177.656 | 77.115 | MB Projects Pte. Ltd |
| PT Global Trans Nusa | 167.786 | 82.022 | PT Global Trans Nusa |
| PT Octagon Precision Indonesia | 131.837 | - | PT Octagon Precision Indonesia |
| Winstar Shipping Pte. Ltd. | 130.475 | - | Winstar Shipping Pte. Ltd. |
| PT Wongtech Era Globalindo | 125.546 | - | PT Wongtech Era Globalindo |
| Assess Enterprise Engrg Pte. Ltd. | 123.092 | - | Assess Enterprise Engrg Pte. Ltd. |
| ECU-Worldwide (Singapore) Pte. Ltd. | 79.414 | - | ECU-Worldwide (Singapore) Pte. Ltd. |
| PT Radiant Utama Interinsco Tbk | 79.232 | - | PT Radiant Utama Interinsco Tbk |
| PT Mandiri Gifha Nusantara | 76.693 | - | PT Mandiri Gifha Nusantara |
| Adventuss Limited | 68.762 | - | Adventuss Limited |
| PT Terang Inti Sejahtera | 56.724 | - | PT Terang Inti Sejahtera |
| PT Authentik Mandiri Batam | 53.930 | - | PT Authentik Mandiri Batam |
| PT Rephoun Polychemic Persada | 53.010 | - | PT Rephoun Polychemic Persada |
| PT Elnusa Fabrikasi Konstruksi | - | 1.873.389 | PT Elnusa Fabrikasi Konstruksi |
| Tenaris Connection B.V | - | 148.800 | Tenaris Connection B.V |
| Chandrakumar Consulting Engineers | - | 120.462 | Chandrakumar Consulting Engineers |
| PT Vortex Energy Batam | - | 107.048 | PT Vortex Energy Batam |
| Authentic Mandiri Batam CV | - | 64.017 | Authentic Mandiri Batam CV |
| Supplindo Indonusa Persada CV | - | 60.827 | Supplindo Indonusa Persada CV |
| Kawarin Enterprise Pte. Ltd. | - | 53.591 | Kawarin Enterprise Pte. Ltd. |
| Lain-lain (dibawah USD 50.000) | 2.010.124 | 1.060.338 | Others (below USD 50,000) |
| Sub-jumlah pihak ketiga | 4.310.447 | 3.647.609 | Sub-total third parties |
| Jumlah | 46.748.790 | 37.984.482 | Total |

b. Berdasarkan umur

b. By age

| | 31 Desember 2019/ 31 December 2019 | 31 Desember 2018/ 31 December 2018 | |
|---------------------|---------------------------------------|---------------------------------------|--------------------|
| Belum jatuh tempo | 24.114.823 | 10.383.645 | Not yet due |
| Telah jatuh tempo : | | | Overdue : |
| 1 - 60 hari | 12.670.551 | 10.837.355 | 1 - 60 days |
| 61 - 150 hari | 4.293.817 | 10.660.032 | 61 - 150 days |
| Lebih dari 150 hari | 5.669.599 | 6.103.450 | More than 150 days |
| Jumlah | 46.748.790 | 37.984.482 | Total |

Ekshibit E/45

Exhibit E/45

PT CITRA TUBINDO Tbk DAN ENTITAS ANAKNYA
CATATAN ATAS LAPORAN KEUANGAN KONSOLIDASIAN
UNTUK TAHUN YANG BERAKHIR 31 DESEMBER 2019
(Dinyatakan dalam Dolar Amerika Serikat, kecuali dinyatakan lain)

PT CITRA TUBINDO Tbk AND ITS SUBSIDIARIES
NOTES TO CONSOLIDATED FINANCIAL STATEMENTS
FOR THE YEAR ENDED 31 DECEMBER 2019
(Expressed in United States Dollar, unless otherwise stated)

11. **UTANG USAHA (Lanjutan)**

11. **TRADE PAYABLES (Continued)**

c. Berdasarkan mata uang

c. By currency

| | <u>31 Desember 2019/ 31 December 2019</u> | <u>31 Desember 2018/ 31 December 2018</u> | |
|--|---|---|---|
| Dolar Amerika Serikat | 40.953.053 | 34.423.154 | United States Dollar |
| Rupiah | | | Rupiah |
| (Rp 37.583.719.958 dan Rp 42.694.183.887 pada tanggal 31 Desember 2019 dan 2018) | 2.703.669 | 2.948.290 | (Rp 37,583,719,958 and Rp 42,694,183,887 as of 31 December 2019 and 2018) |
| Dolar Singapura | | | Singapore Dollar |
| (SGD 2.155.837 dan SGD 260.964 pada tanggal 31 Desember 2019 dan 2018) | 1.600.634 | 191.077 | (SGD 2,155,837 and SGD 260,964 as of 31 December 2019 and 2018) |
| E u r o | | | E u r o |
| (EUR 1.329.612 dan EUR 327.392 pada tanggal 31 Desember 2019 dan 2018) | 1.491.067 | 374.390 | (EUR 1,329,612 and EUR 327,392 as of 31 December 2019 and 2018) |
| Ringgit Malaysia | | | Malaysian Ringgit |
| (MYR 1.500 dan MYR 1.515 pada tanggal 31 Desember 2019 dan 2018) | 367 | 365 | (MYR 1,500 and MYR 1,515 as of 31 December 2019 and 2018) |
| Dolar Australia | | | Australian Dollar |
| (AUD 66.945 pada tanggal 31 Desember 2018) | - | 47.206 | (AUD 66,945 as of 31 December 2018) |
| Jumlah | <u><u>46.748.790</u></u> | <u><u>37.984.482</u></u> | T o t a l |

Utang usaha tidak dijamin, tidak dikenakan bunga dan umumnya dikenakan syarat pembayaran 30 - 60 hari.

Trade payables are unsecured, non-interest bearing and generally with 30 - 60 days term of payment.

12. **LIABILITAS IMBALAN KERJA KARYAWAN JANGKA PENDEK**

12. **SHORT-TERM EMPLOYEE BENEFITS LIABILITIES**

| | <u>31 Desember 2019/ 31 December 2019</u> | <u>31 Desember 2018/ 31 December 2018</u> | |
|---------------|---|---|------------------|
| B o n u s | 1.159.605 | 980.846 | Bonus reserved |
| Jamsostek | 12.602 | 5.718 | Jamsostek |
| Lain-lain | 2.486 | - | Others |
| Jumlah | <u><u>1.174.693</u></u> | <u><u>986.564</u></u> | T o t a l |

13. **BEBAN AKRUAL**

13. **ACCRUALS**

| | <u>31 Desember 2019/ 31 December 2019</u> | <u>31 Desember 2018/ 31 December 2018</u> | |
|---------------|---|---|------------------|
| Provisi | 2.137.135 | 2.263.197 | Provision |
| Beban akrual | 2.454.701 | 2.012.145 | Accruals |
| Jumlah | <u><u>4.591.836</u></u> | <u><u>4.275.342</u></u> | T o t a l |

Beban akrual tidak dijamin dan tidak dikenakan bunga. Akun ini merupakan akrual untuk royalti, pemasaran, pengiriman, pembelian material, dan biaya operasional lainnya.

Accrued expenses are unsecured and non-interest bearing. This account mainly represents accruals for, among others, royalties, marketing, delivery, purchase of materials and other operating costs.

Ekshibit E/46

Exhibit E/46

PT CITRA TUBINDO Tbk DAN ENTITAS ANAKNYA
CATATAN ATAS LAPORAN KEUANGAN KONSOLIDASIAN
UNTUK TAHUN YANG BERAKHIR 31 DESEMBER 2019
(Dinyatakan dalam Dolar Amerika Serikat, kecuali dinyatakan lain)

PT CITRA TUBINDO Tbk AND ITS SUBSIDIARIES
NOTES TO CONSOLIDATED FINANCIAL STATEMENTS
FOR THE YEAR ENDED 31 DECEMBER 2019
(Expressed in United States Dollar, unless otherwise stated)

13. BEBAN AKRUAL (Lanjutan)

Provisi terdiri dari kemungkinan tagihan atau rugi yang melibatkan Perusahaan dan entitas anak tertentu yang timbul dari perjanjian dan transaksi tertentu dengan pihak ketiga. Waktu terjadinya arus kas keluar akibat dari provisi ini tergantung pada hasil negosiasi Perusahaan atau proses hukum. Pengungkapan yang lebih rinci daripada pengungkapan ini dapat merugikan posisi dan strategi negosiasi Perusahaan dan entitas anak tertentu. Dengan demikian, hanya penjelasan umum yang diberikan.

13. ACCRUALS (Continued)

Provisions consists of probable claims/loss involving the Company and certain subsidiary arising from certain agreements and transactions with third parties. The timing of the cash outflows of the provision depends upon the outcome of the Company's negotiations or legal proceedings. Disclosure of additional details beyond the present disclosures may seriously prejudice the Company's and certain subsidiary's position and negotiation. Thus, only general descriptions were provided.

14. PERPAJAKAN

14. TAXATION

a. Taksiran klaim restitusi pajak

a. Estimated claims for tax refund

| | <u>31 Desember 2019/</u> <u>31 December 2019</u> | <u>31 Desember 2018/</u> <u>31 December 2018</u> | |
|---------------------------|---|---|--------------------------|
| <u>Perusahaan</u> | | | <u>The Company</u> |
| Pajak penghasilan : | | | Income tax : |
| Pasal 28a | | | Article 28a |
| Tahun 2015 | <u>734.677</u> | <u>734.677</u> | Year 2015 |
| <u>Entitas anak</u> | | | <u>Subsidiaries</u> |
| Pajak penghasilan : | | | Income tax : |
| Pasal 28a | | | Article 28a |
| Tahun 2017 | - | 182.810 | Year 2017 |
| Tahun 2012 | - | 317.843 | Year 2012 |
| Sub-jumlah - entitas anak | <u>-</u> | <u>500.653</u> | Sub-total - subsidiaries |
| Jumlah | <u>734.677</u> | <u>1.235.330</u> | Total |

b. Utang pajak

b. Taxes payables

| | <u>31 Desember 2019/</u> <u>31 December 2019</u> | <u>31 Desember 2018/</u> <u>31 December 2018</u> | |
|---------------------------|---|---|--------------------------|
| <u>Perusahaan</u> | | | <u>The Company</u> |
| Pajak penghasilan : | | | Income tax : |
| Pasal 4 (2) | 1.044 | 714 | Article 4 (2) |
| Pasal 21/26 | 137.117 | 98.491 | Article 21/26 |
| Pasal 23/26 | <u>191.994</u> | <u>129.158</u> | Article 23/26 |
| Sub-jumlah - Perusahaan | <u>330.155</u> | <u>228.363</u> | Sub-total - The Company |
| <u>Entitas anak</u> | | | <u>Subsidiaries</u> |
| Pajak penghasilan : | | | Income tax : |
| Pasal 4 (2) | 4.280 | 2.817 | Article 4 (2) |
| Pasal 15 | 256 | - | Article 15 |
| Pasal 21 | 8.095 | 2.225 | Article 21 |
| Pasal 23/26 | 3.247 | 1.671 | Article 23/26 |
| Pasal 25 | 424 | - | Article 25 |
| Pasal 29 | <u>197.065</u> | <u>49.750</u> | Article 29 |
| Sub-jumlah - Entitas anak | <u>213.367</u> | <u>56.463</u> | Sub-total - Subsidiaries |
| Jumlah | <u>543.522</u> | <u>284.826</u> | Total |

Ekshibit E/47

Exhibit E/47

PT CITRA TUBINDO Tbk DAN ENTITAS ANAKNYA
CATATAN ATAS LAPORAN KEUANGAN KONSOLIDASIAN
UNTUK TAHUN YANG BERAKHIR 31 DESEMBER 2019
(Dinyatakan dalam Dolar Amerika Serikat, kecuali dinyatakan lain)

PT CITRA TUBINDO Tbk AND ITS SUBSIDIARIES
NOTES TO CONSOLIDATED FINANCIAL STATEMENTS
FOR THE YEAR ENDED 31 DECEMBER 2019
(Expressed in United States Dollar, unless otherwise stated)

14. PERPAJAKAN (Lanjutan)

14. TAXATION (Continued)

c. Pajak penghasilan

c. Income taxes

Beban (manfaat) pajak penghasilan

Income tax (benefit) expenses

Komponen utama beban (manfaat) pajak penghasilan untuk tahun 2019 dan 2018 adalah sebagai berikut:

The major components of income tax (benefit) expenses for the years 2019 and 2018 are as follows:

| | 31 Desember 2019/ 31 December 2019 | 31 Desember 2018/ 31 December 2018 | |
|--|---------------------------------------|---------------------------------------|--|
| <u>Dibebankan ke laba rugi</u> | | | <u>Charged to profit or loss</u> |
| Pajak kini : | | | Current tax : |
| Perusahaan | - | - | The Company |
| Entitas anak | 117.216 | 106.227 | Subsidiaries |
| Pajak tangguhan : | | | Deferred tax : |
| Perusahaan | 1.674.955 | (1.785.479) | The Company |
| Entitas anak | (25.359) | 20.634 | Subsidiaries |
| | 1.649.596 | (1.764.845) | |
| Jumlah | 1.766.812 | (1.658.618) | T o t a l |
| <u>Dibebankan ke penghasilan komprehensif lain</u> | | | <u>Charged to other comprehensive income</u> |
| Beban (manfaat) pajak tangguhan atas pengukuran kembali untuk liabilitas imbalan kerja | (123.235) | 79.194 | Deferred tax expense (benefit) on remeasurement of employee benefits liability |
| Jumlah | (123.235) | 79.194 | T o t a l |

Pajak kini

Current tax

Rekonsiliasi antara laba (rugi) belum pajak konsolidasian, sebagaimana yang disajikan dalam laporan laba rugi dan penghasilan komprehensif lain konsolidasian dan taksiran rugi kena pajak untuk tahun 2019 dan 2018 adalah sebagai berikut:

A reconciliation between consolidated profit (loss) before taxes, as presented in the consolidated statement of profit or loss and other comprehensive income and estimated taxable loss for the year 2019 and 2018 are as follows:

| | 31 Desember 2019/ 31 December 2019 | 31 Desember 2018/ 31 December 2018 | |
|---|---------------------------------------|---------------------------------------|--|
| Laba (rugi) sebelum pajak menurut laporan laba rugi dan penghasilan komprehensif lain konsolidasian | 3.585.628 | (7.349.950) | Profit (loss) before tax as stated in consolidated statements of profit or loss and other comprehensive income |
| Penyesuaian konsolidasi | 1.704.854 | (1.135.629) | Consolidation adjustment |
| Laba (rugi) sebelum pajak penghasilan - Perusahaan | 5.290.482 | (8.485.579) | Profit (loss) before income tax of the Company |

Ekshibit E/48

Exhibit E/48

PT CITRA TUBINDO Tbk DAN ENTITAS ANAKNYA
CATATAN ATAS LAPORAN KEUANGAN KONSOLIDASIAN
UNTUK TAHUN YANG BERAKHIR 31 DESEMBER 2019
(Dinyatakan dalam Dolar Amerika Serikat, kecuali dinyatakan lain)

PT CITRA TUBINDO Tbk AND ITS SUBSIDIARIES
NOTES TO CONSOLIDATED FINANCIAL STATEMENTS
FOR THE YEAR ENDED 31 DECEMBER 2019
(Expressed in United States Dollar, unless otherwise stated)

14. PERPAJAKAN (Lanjutan)

14. TAXATION (Continued)

c. Pajak penghasilan (Lanjutan)

c. Income taxes (Continued)

Pajak kini (Lanjutan)

Current tax (Continued)

Rekonsiliasi antara laba (rugi) belum pajak konsolidasian, sebagaimana yang disajikan dalam laporan laba rugi dan penghasilan komprehensif lain konsolidasian dan taksiran rugi kena pajak untuk tahun 2019 dan 2018 adalah sebagai berikut: (Lanjutan)

A reconciliation between consolidated profit (loss) before taxes, as presented in the consolidated statement of profit or loss and other comprehensive income and estimated taxable loss for the year 2019 and 2018 are as follows: (Continued)

| | 31 Desember 2019/ 31 December 2019 | 31 Desember 2018/ 31 December 2018 | |
|--|---------------------------------------|---------------------------------------|--|
| Beda temporer: | | | Temporary differences: |
| Beban imbalan pasca-kerja | 922.834 | (212.358) | Post-employment benefit expenses |
| Aset hak-guna | 10.179 | - | Right-of-use |
| Penurunan nilai untuk persediaan | (1.944.184) | (3.527.767) | Impairment losses on inventories |
| Kerugian atas pelepasan aset tetap | (33.661) | (16.271) | Loss on disposal of property, plant and equipment |
| Penyusutan aset tetap | (1.067.556) | (2.005.261) | Depreciation property, plant and equipment |
| Provisi | 32.860 | (679.978) | Provisions |
| | <u>(2.079.528)</u> | <u>(6.441.635)</u> | |
| Beda tetap: | | | Permanent differences: |
| Beban akrual | 547.296 | - | Accruals |
| Beban pajak final | 352.449 | - | Tax final expenses |
| Jamuan dan sumbangan | 48.865 | 47.889 | Entertain and donation |
| Penurunan nilai untuk piutang | - | 9.520 | Impairment losses on receivables |
| Penghasilan yang telah dikenakan pajak yang bersifat final | (66.722) | (285.570) | Income already subjected to final tax |
| Lain-lain | 1.011.013 | 591.913 | Others |
| | <u>1.892.901</u> | <u>363.752</u> | |
| Taksiran laba (rugi fiskal) kena pajak tahun berjalan | <u>5.103.855</u> | <u>(14.563.462)</u> | Estimated taxable profit (fiscal loss) for the year |
| Kompensasi kerugian fiskal tahun: | | | Compensated fiscal loss for: |
| 2018 | (14.563.462) | - | 2018 |
| 2017 | (27.353.652) | (27.353.652) | 2017 |
| | <u>(41.917.114)</u> | <u>(27.353.652)</u> | |
| Total taksiran rugi kena pajak | <u><u>(36.813.259)</u></u> | <u><u>(41.917.114)</u></u> | Total estimated taxable loss |

Ekshibit E/49

Exhibit E/49

PT CITRA TUBINDO Tbk DAN ENTITAS ANAKNYA
CATATAN ATAS LAPORAN KEUANGAN KONSOLIDASIAN
UNTUK TAHUN YANG BERAKHIR 31 DESEMBER 2019
(Dinyatakan dalam Dolar Amerika Serikat, kecuali dinyatakan lain)

PT CITRA TUBINDO Tbk AND ITS SUBSIDIARIES
NOTES TO CONSOLIDATED FINANCIAL STATEMENTS
FOR THE YEAR ENDED 31 DECEMBER 2019
(Expressed in United States Dollar, unless otherwise stated)

14. PERPAJAKAN (Lanjutan)

14. TAXATION (Continued)

d. Aset dan liabilitas pajak tangguhan

d. Deferred tax assets and liabilities

| Aset pajak tangguhan | 1 Januari 2019/ 1 January 2019 | Dikreditkan (dibebankan) ke laba rugi/ Credited (charged) to profit or loss | Dikreditkan ke penghasilan komprehensif lain/ Credited to other comprehensive income | Efek translasi/ Translation effect | 31 Desember 2019/ 31 December 2019 | Deferred tax assets |
|---|-----------------------------------|--|---|---------------------------------------|---------------------------------------|---|
| <u>Perusahaan</u> | | | | | | <u>The Company</u> |
| Cadangan kerugian penurunan nilai atas persediaan | 989.133 | (486.046) | - | - | 503.087 | Allowance for impairment losses on inventories |
| Penyusutan aset tetap | (2.103.371) | (275.305) | - | - | (2.378.676) | Depreciation of property, plant and equipment |
| Provisi | 526.069 | 8.215 | - | - | 534.284 | Provision |
| Liabilitas imbalan pasca-kerja | 1.238.342 | 338.183 | 123.235 | - | 1.699.760 | Post-employment benefits liabilities |
| Rugi fiskal | 10.479.279 | (1.275.964) | - | - | 9.203.315 | Fiscal losses |
| Lainnya | (278.000) | 15.962 | - | (4.096) | (266.134) | Others |
| Jumlah | 10.851.452 | (1.674.955) | 123.235 | (4.096) | 9.295.636 | Total |
| <u>Liabilitas pajak tangguhan</u> | | | | | | <u>Deferred tax liabilities</u> |
| <u>Entitas anak</u> | | | | | | <u>Subsidiaries</u> |
| Investasi pada entitas asosiasi dan lain-lain | (232.695) | - | - | 232.695 | - | Investment in associate and others |
| Penyusutan aset tetap dan properti investasi | (92.436) | 25.359 | - | 924 | (66.153) | Depreciation of property, plant and equipment and investment property |
| Jumlah | (325.131) | 25.359 | - | 233.619 | (66.153) | Total |

| Aset pajak tangguhan | 1 Januari 2018/ 1 January 2018 | Dikreditkan (dibebankan) ke laba rugi/ Credited (charged) to profit or loss | Dibebankan ke penghasilan komprehensif lain/ Charged to other comprehensive income | Efek translasi/ Translation effect | 31 Desember 2018/ 31 December 2018 | Deferred tax assets |
|---|-----------------------------------|--|---|---------------------------------------|---------------------------------------|---|
| <u>Perusahaan</u> | | | | | | <u>The Company</u> |
| Cadangan kerugian penurunan nilai atas persediaan | 1.871.075 | (881.942) | - | - | 989.133 | Allowance for impairment losses on inventories |
| Penyusutan aset tetap | (1.597.989) | (505.382) | - | - | (2.103.371) | Depreciation of property, plant and equipment |
| Provisi | 696.064 | (169.995) | - | - | 526.069 | Provision |
| Liabilitas imbalan pasca-kerja | 1.337.604 | (20.068) | (79.194) | - | 1.238.342 | Post-employment benefits liabilities |
| Rugi fiskal | 6.838.413 | 3.640.866 | - | - | 10.479.279 | Fiscal losses |
| Lainnya | - | (278.000) | - | - | (278.000) | Others |
| Jumlah | 9.145.167 | 1.785.479 | (79.194) | - | 10.851.452 | Total |
| <u>Liabilitas pajak tangguhan</u> | | | | | | <u>Deferred tax liabilities</u> |
| <u>Entitas anak</u> | | | | | | <u>Subsidiaries</u> |
| Investasi pada entitas asosiasi dan lain-lain | (221.941) | (10.754) | - | - | (232.695) | Investment in associate and others |
| Penyusutan aset tetap dan properti investasi | (88.133) | (9.880) | - | 5.577 | (92.436) | Depreciation of property, plant and equipment and investment property |
| Jumlah | (310.074) | (20.634) | - | 5.577 | (325.131) | Total |

Aset pajak tangguhan telah memperhitungkan tarif pajak yang berlaku untuk setiap akhir tahun yang terkait per tanggal 31 Desember 2019 dan 2018.

Deferred tax assets have taken into account the tax rates applicable for each related year ended as of 31 December 2019 and 2018.

PT CITRA TUBINDO Tbk DAN ENTITAS ANAKNYA
CATATAN ATAS LAPORAN KEUANGAN KONSOLIDASIAN
UNTUK TAHUN YANG BERAKHIR 31 DESEMBER 2019
(Dinyatakan dalam Dolar Amerika Serikat, kecuali dinyatakan lain)

PT CITRA TUBINDO Tbk AND ITS SUBSIDIARIES
NOTES TO CONSOLIDATED FINANCIAL STATEMENTS
FOR THE YEAR ENDED 31 DECEMBER 2019
(Expressed in United States Dollar, unless otherwise stated)

14. PERPAJAKAN (Lanjutan)

d. Aset dan liabilitas pajak tangguhan (Lanjutan)

Untuk tujuan penyajian dalam laporan posisi keuangan konsolidasian, klasifikasi aset atau liabilitas pajak tangguhan untuk setiap perbedaan temporer di atas ditentukan berdasarkan posisi pajak tangguhan neto (aset neto atau liabilitas neto) setiap entitas.

Realisasi dari aset pajak tangguhan Grup bergantung pada profitabilitas operasi di masa yang akan datang. Aset pajak tangguhan diakui bila kemungkinan besar penghasilan kena pajak pada masa yang akan datang akan tersedia berdasarkan perkiraan dari manajemen.

Manajemen berpendapat bahwa pengakuan aset pajak tangguhan Grup dapat direalisasi sepenuhnya.

Tidak terdapat konsekuensi pajak penghasilan atas pembayaran dividen oleh entitas anak dan entitas asosiasi dengan kepemilikan sebesar 25% atau lebih serta Grup tidak bermaksud menjual investasinya pada entitas anak dan entitas asosiasi.

Grup tidak mengakui aset pajak tangguhan terkait pada investasi pada entitas anak luar negeri Perusahaan karena tergantung kepada laba kena pajak di periode mendatang.

e. Administrasi pajak di Indonesia

Berdasarkan peraturan perpajakan yang berlaku, Perusahaan menghitung, menetapkan dan membayar sendiri jumlah pajak yang terhutang (*self assessment*). Direktorat Jenderal Pajak dapat menetapkan dan mengubah liabilitas pajak dalam batas waktu 5 (lima) tahun sejak tanggal terhutangnya pajak.

f. Ketetapan dan Tagihan Pajak

Perusahaan

(i) Pada tanggal 5 Agustus 2016, Perusahaan menerima surat pemeriksaan pajak dari Kantor Pajak untuk kelebihan pembayaran pajak penghasilan badan tahun pajak 2015 sebesar USD 5.246.275. Perusahaan menerima hasil dari pemeriksaan pajak atas tahun pajak 2015 pada tanggal 17 April 2017. Nilai dari "Surat Ketetapan Pajak Lebih Bayar" (SKPLB) adalah sebesar USD 4.075.788. Perusahaan telah menerima pengembalian pajak dari Kantor Pajak pada tanggal-tanggal 19 Mei 2017, 28 Juli 2017 dan 16 Januari 2018 dengan total sebesar Rp 54.314.548.125 (setara dengan USD 4.075.788).

14. TAXATION (Continued)

d. Deferred tax assets and liabilities (Continued)

For purposes of presentation in the consolidated statement of financial position, the asset or liability classification of the deferred tax effect of each of the above temporary differences is determined based on the net deferred tax position (net assets or net liabilities) on a per entity basis.

The realization of the deferred tax assets of the Group is dependent upon the profitability of operations in the future. Deferred tax assets are recognized to the extent that future taxable profits will be available based on management's estimates.

The management is of the opinion that the recognized deferred tax assets of the Group are fully recoverable.

There are no income tax consequences attached to the payment of dividends by the domestic subsidiaries and associates where the ownership interest is 25% or more and the Group does not intend to sell its investment in subsidiaries and associates in the foreseeable future.

The Group did not recognize the related deferred tax assets on the investments at the Company's foreign subsidiaries as it is dependent to the future taxable income.

e. Tax administration in Indonesia

Under the applicable taxation laws, the Company calculates, establishes and pays for itself the amount of tax payables (self assessment). The Directorate General of Taxes may determine and amend tax liability within 5 (five) years from the date of the tax payables.

f. Tax Assessments and Claims

The Company

(i) On 5 August 2016, the Company received tax audit letters from the Tax Office for the overpayment of corporate income tax for fiscal year 2015 amounting to USD 5,246,275. The Company received the result of tax audit of fiscal year 2015 on 17 April 2017. The total amount of "an Assessment Letter on Tax Overpayment" (SKPLB) or tax overpayment letter is USD 4,075,788. The Company has received the tax refund from Tax Office on various dates 19 May 2017, 28 July 2017 and 16 January 2018 totaling to Rp 54,314,548,125 (equivalent to USD 4,075,788).

**PT CITRA TUBINDO Tbk DAN ENTITAS ANAKNYA
CATATAN ATAS LAPORAN KEUANGAN KONSOLIDASIAN
UNTUK TAHUN YANG BERAKHIR 31 DESEMBER 2019**
(Dinyatakan dalam Dolar Amerika Serikat, kecuali dinyatakan lain)

**PT CITRA TUBINDO Tbk AND ITS SUBSIDIARIES
NOTES TO CONSOLIDATED FINANCIAL STATEMENTS
FOR THE YEAR ENDED 31 DECEMBER 2019**
(Expressed in United States Dollar, unless otherwise stated)

14. PERPAJAKAN (Lanjutan)

f. Ketetapan dan Tagihan Pajak

Perusahaan (Lanjutan)

Selisih lebih antara SKPLB dan tagihan pajak yang dicatat pada buku adalah sebesar USD 1.170.487, dimana USD 435.810 dibebankan pada beban pajak penghasilan kini tahun 2017. Untuk sisa saldo sebesar USD 734.677, Perusahaan telah menyerahkan Surat Pengajuan Keberatan ke Kantor Pajak pada tanggal 12 Juli 2017.

Pada tanggal 10 Juli 2018, Perusahaan menerima keputusan dari Kantor Pajak yang menolak surat keberatan yang diajukan oleh Perusahaan. Pada tanggal 5 Oktober 2018, Perusahaan mengajukan surat banding ke Pengadilan Pajak atas SKPLB pajak penghasilan badan tahun pajak 2015. Pada tanggal 19 Februari 2019, Perusahaan menyerahkan Surat Bantahan atas Surat Uraian Banding dari Kantor Pajak kepada Pengadilan Pajak.

Sampai dengan tanggal penyelesaian laporan keuangan konsolidasian ini, belum ada surat keputusan dari Pengadilan Pajak yang diterima.

Entitas Anak

(i) Pada tanggal 31 Desember 2014, SCN menerima Surat Ketetapan Pajak Kurang Bayar (SKPKB) untuk pajak penghasilan final pasal 23/26 sebesar Rp 273.886.049. Pada tanggal 4 Maret 2015, SCN mengajukan surat keberatan atas SKPKB. Namun, keberatan tersebut ditolak oleh Kantor Pajak pada tanggal 22 Maret 2016 sehingga SCN melakukan pembayaran atas SKPKB untuk pajak penghasilan Final Pasal 23/26. Pada 1 Juni 2016, SCN mengajukan banding ke Pengadilan Pajak. Pada 8 Mei 2018, Pengadilan Pajak menyetujui permohonan banding SCN. Pada Tanggal 21 Juni 2018, SCN menerima Surat Perintah Membayar Kelebihan Pajak (SPMKP) sebesar Rp 273.886.049 (setara dengan USD 18.913). SCN telah menerima pengembalian pajak dari Kantor Pajak pada tanggal 22 Juni 2018.

(ii) Pada tanggal 19 September 2014, CPPI, entitas anak (melalui SCN), menerima "Surat Ketetapan Pajak Kurang Bayar" (SKPKB) dari Kantor Pajak untuk pajak penghasilan pasal 26 tahun pajak 2012 sebesar Rp 4.602.683.352 (setara dengan USD 339.732 dan USD 342.564 masing-masing pada tanggal 31 Desember 2017 dan 2016). Pada tanggal 17 Oktober 2014, CPPI telah membayar SKPKB pajak penghasilan pasal 26 tahun pajak 2012 dan mengajukan surat keberatan kepada Kantor Pajak pada tanggal 18 November 2014.

14. TAXATION (Continued)

f. Tax Assessments and Claims

The Company (Continued)

For the remaining difference of USD 1,170,487 between the tax overpayment letter and the claims for tax recorded per books, the amount of USD 435,810 was charged to current income tax expense in 2017. For the remaining balance amounting to USD 734,677, the Company has submitted Tax Objection Letter to Tax Office on 12 July 2017.

On 10 July 2018, the Company received the Tax Office decision which rejected the objection letters filed by the Company. On 5 October 2018, the Company filed its tax appeal letter to the Tax Court for the total overpayment of corporate income tax for fiscal year 2015. On 19 February 2019, the Company has submitted Rebuttal Letter on appeal summation to the Tax Court.

Up to completion date of these consolidated financial statements, no decision letter has been issued yet by the Tax Court.

Subsidiaries

(i) On 31 December 2014, SCN received the notice of tax underpayment assessment upon final income tax article 23/26 amounting to Rp 273,886,049. On 4 March 2015, SCN submitted an objection letter pertaining to the notice of tax underpayment assessment. However, the objection was overruled by the Tax Office on 22 March 2016, thus, SCN settled the underpaid final income tax article 23/26. On 1 June 2016, SCN submitted an appeal upon the objection decision to Tax Court. On 8 May 2018, the Tax Court granted the appeal. On 21 June 2018, SCN received tax overpayment refund order amounting to Rp 273,886,049 (equivalent to USD 18,913). SCN has received the tax refund from Tax Office on 22 June 2018.

(ii) On 19 September 2014, CPPI, a subsidiary (through SCN) received a tax assessment letter from the Tax Office for the underpayment of income tax article 26 for fiscal year 2012 amounting to Rp 4,602,683,352 (equivalent to USD 339,732 and USD 342,564 as of 31 December 2017 and 2016, respectively). On 17 October 2014, CPPI fully paid the underpayment of income tax article 26 for fiscal year 2012 and filed an objection letter to the Tax Office on 18 November 2014.

Ekshibit E/52

Exhibit E/52

PT CITRA TUBINDO Tbk DAN ENTITAS ANAKNYA
CATATAN ATAS LAPORAN KEUANGAN KONSOLIDASIAN
UNTUK TAHUN YANG BERAKHIR 31 DESEMBER 2019
(Dinyatakan dalam Dolar Amerika Serikat, kecuali dinyatakan lain)

PT CITRA TUBINDO Tbk AND ITS SUBSIDIARIES
NOTES TO CONSOLIDATED FINANCIAL STATEMENTS
FOR THE YEAR ENDED 31 DECEMBER 2019
(Expressed in United States Dollar, unless otherwise stated)

14. PERPAJAKAN (Lanjutan)

14. TAXATION (Continued)

f. Ketetapan dan Tagihan Pajak (Lanjutan)

f. Tax Assessments Letter and Claim (Continued)

Entitas Anak (Lanjutan)

Subsidiaries (Continued)

Pada tanggal 8 Desember 2015, CPPI menerima keputusan dari Kantor Pajak yang menolak surat keberatan yang diajukan oleh CPPI. Pada tanggal 24 Februari 2016, CPPI mengajukan surat banding ke Pengadilan Pajak atas SKPKB pajak penghasilan pasal 26 tahun pajak 2012. Pada tanggal 16 November 2016, CPPI menerima undangan untuk menghadiri sidang pengadilan pajak.

On 8 December 2015, CPPI received the Tax Office decision which rejected the objection letters filed by CPPI. On 24 February 2016, CPPI filed its tax appeal letter to the Tax Court for the total underpayment of income tax article 26 for fiscal year 2012. On 16 November 2016, CPPI was invited to attend the Tax Court hearing.

Pada tanggal 23 Agustus 2017, CPPI menerima keputusan dari Pengadilan Pajak yang menolak surat banding yang diajukan oleh CPPI. Pada tanggal 8 November 2017, CPPI mengajukan surat permohonan peninjauan kembali ke Mahkamah Agung.

On 23 August 2017, CPPI received the Tax Court decision which rejected the tax appeals letters filed by CPPI. On 8 November 2017, CPPI filed its judicial review request letter to Supreme Court.

Pada tanggal 18 April 2019, CPPI menerima keputusan dari Mahkamah Agung yang menolak surat permohonan peninjauan kembali yang diajukan oleh CPPI. Pembayaran SKPKB sebelumnya dan biaya perkara sebesar Rp 2.500.000, telah dicatat pada akun "beban umum dan administrasi" di tahun 2019.

On 18 April 2019, CPPI received a decision from the Supreme Court that rejected the request for a review submitted by the CPPI. Previous SKPKB payments and court fees of Rp 2,500,000 were recorded in the "general and administrative expenses" account in 2019.

- (iii) Pada tanggal 7 Desember 2017, CPPI menerima surat pemeriksaan pajak dari Kantor Pajak untuk kelebihan pembayaran pajak penghasilan badan tahun pajak 2016 sebesar Rp 4.800.381.687 (setara dengan USD 354.324) pada tanggal 31 Desember 2017. Pada tanggal 7 Juni 2018, CPPI menerima SKPLB untuk pajak penghasilan badan tahun pajak 2016 dari Kantor Pajak sebesar Rp 4.800.381.687 dan menerima SKPKB untuk pajak penghasilan pasal 21 dan pasal 23 dengan total sebesar Rp 11.434.804. CPPI menerima pembayaran dari Kantor Pajak sebesar Rp 4.788.946.883 (setara dengan USD 330.705) pada tanggal 10 Juli 2018. Selisih sebesar Rp 11.434.804 (setara dengan USD 803) dicatat pada akun "Beban umum dan administrasi" dalam laba rugi.

- (iii) On 7 December 2017, CPPI received a tax audit order from Tax Office in connection with the corporate income tax overpayment for the fiscal year 2016 amounting to Rp 4,800,381,687 (equivalent to USD 354,324) as of 31 December 2017. On 7 June 2018, CPPI received a notice of the tax overpayment assessment upon the corporate income tax for fiscal year 2016 from the Tax Office amounting to Rp 4,800,381,687 and a notice of the tax underpayment assessment for income tax article 21 and income tax article 23 with total amount of Rp 11,434,804. CPPI received tax refund amounting to Rp 4,788,946,883 (equivalent to USD 330,705) from the Tax Office on 10 July 2018. The difference of Rp 11,434,804 (equivalent to USD 803) was presented under "General and administrative expenses" in profit or loss.

PT CITRA TUBINDO Tbk DAN ENTITAS ANAKNYA
CATATAN ATAS LAPORAN KEUANGAN KONSOLIDASIAN
UNTUK TAHUN YANG BERAKHIR 31 DESEMBER 2019
(Dinyatakan dalam Dolar Amerika Serikat, kecuali dinyatakan lain)

PT CITRA TUBINDO Tbk AND ITS SUBSIDIARIES
NOTES TO CONSOLIDATED FINANCIAL STATEMENTS
FOR THE YEAR ENDED 31 DECEMBER 2019
(Expressed in United States Dollar, unless otherwise stated)

14. PERPAJAKAN (Lanjutan)

14. TAXATION (Continued)

f. Ketetapan dan Tagihan Pajak (Lanjutan)

f. Tax Assessments Letter and Claim (Continued)

Entitas Anak (Lanjutan)

Subsidiaries (Continued)

(iv) Pada tanggal 17 September 2018, CPPI menerima surat pemeriksaan pajak dari Kantor Pajak untuk kelebihan pembayaran pajak penghasilan badan tahun pajak 2017 sebesar Rp 2.079.409.408 (setara dengan USD 143.596) pada tanggal 31 Desember 2018. Pada tanggal 12 April 2019, CPPI menerima SKPLB untuk pajak penghasilan badan tahun pajak 2017 dari Kantor Pajak sebesar Rp 2.079.409.408. CPPI menerima pembayaran dari Kantor Pajak sebesar Rp 2.079.409.408 (setara dengan USD 149.857) pada tanggal 14 Mei 2019.

(iv) On 17 September 2018, CPPI received a tax audit order from the Tax Office in connection with corporate income tax overpayment for the fiscal year 2017 amounting to Rp 2,079,409,408 (equivalent to USD 143,596) as of 31 December 2018. On 12 April 2019, CPPI received a notice of tax overpayment assessment upon corporate income tax for the fiscal year 2017 from the Tax Office amounting to Rp 2,079,409,408. CPPI received the tax refund from the Tax Office amounting to Rp 2,079,409,408 (equivalent to USD 149,857) on 14 May 2019.

(v) Pada tanggal 4 September 2017, CPL (melalui SCN dan CPPI) menerima surat pemeriksaan pajak dari Kantor Pajak untuk kelebihan pembayaran pajak penghasilan badan tahun pajak 2016 sebesar Rp 570.861.682 (setara dengan USD 42.136) pada tanggal 31 Desember 2017. Pada tanggal 21 Mei 2018, CPL menerima "Surat Ketetapan Pajak Lebih Bayar" (SKPLB) untuk pajak penghasilan badan tahun pajak 2016 dari Kantor Pajak sebesar Rp 570.861.682, (setara dengan USD 39.421). CPL telah menerima pengembalian pajak dari Kantor Pajak pada tanggal 8 Juni 2018.

(v) On 4 September 2017, CPL (through SCN and CPPI) received a tax audit letter from the Tax Office for the overpayment of corporate income tax for fiscal year 2016 amounting to Rp 570,861,682 (equivalent to USD 42,136) as of 31 December 2017. On 21 May 2018, CPL received the overpayment of tax assessment letters for corporate income tax for fiscal year 2016 from the Tax Office amounting to Rp 570,861,682 (equivalent to USD 39,421). CPL has received the tax refund from Tax Office on 8 June 2018.

(vi) Pada tanggal 28 November 2017, CMC (melalui SCN dan CPPI) menerima surat pemeriksaan pajak dari Kantor Pajak untuk kelebihan pembayaran pajak penghasilan badan tahun pajak 2016 sebesar Rp 1.879.710.979 (setara dengan USD 138.744) pada tanggal 31 Desember 2017. Pada tanggal 6 Juni 2018, CMC menerima SKPLB untuk pajak penghasilan badan tahun pajak 2016 dari Kantor Pajak sebesar Rp 1.746.407.607 dan menerima SKPKB untuk pajak penghasilan pasal 23 sebesar Rp 23.251.345. CMC menerima pembayaran dari Kantor Pajak sebesar Rp 1.723.156.262 (setara dengan USD 118.994) pada tanggal 10 Juli 2018. Selisih sebesar Rp 156.554.717 (setara dengan USD 10.996) dibebankan ke laba rugi pada akun "Beban umum dan administrasi" sebesar Rp 23.251.345 (setara dengan USD 1.633) dan pada akun beban pajak kini sebesar Rp 133.303.372 (setara dengan USD 9.363) di tahun 2018.

(vi) On 28 November 2017, CMC (through SCN and CPPI) received a tax audit order from the Tax Office in connection with corporate income tax overpayment for the fiscal year 2016 amounting to Rp 1,879,710,979 (equivalent to USD 138,744) as of 31 December 2017. On 6 June 2018, CMC received a notice of tax overpayment assessment upon corporate income tax for the fiscal year 2016 from the Tax Office amounting to Rp 1,746,407,607 and a notice of tax underpayment assessment upon income tax article 23 amounting to Rp 23,251,345. CMC received the tax refund from the Tax Office amounting to Rp 1,723,156,262 (equivalent to USD 118,994) on 10 July 2018. The difference of Rp 156,554,717 (equivalent to USD 10,996) was charged to profit or loss under "General and administrative expenses" amounting to Rp 23,251,345 (equivalent to USD 1,633) and under current tax expense amounting to Rp 133,303,372 (equivalent to USD 9,363) in 2018.

Ekshibit E/54

Exhibit E/54

PT CITRA TUBINDO Tbk DAN ENTITAS ANAKNYA
CATATAN ATAS LAPORAN KEUANGAN KONSOLIDASIAN
UNTUK TAHUN YANG BERAKHIR 31 DESEMBER 2019
(Dinyatakan dalam Dolar Amerika Serikat, kecuali dinyatakan lain)

PT CITRA TUBINDO Tbk AND ITS SUBSIDIARIES
NOTES TO CONSOLIDATED FINANCIAL STATEMENTS
FOR THE YEAR ENDED 31 DECEMBER 2019
(Expressed in United States Dollar, unless otherwise stated)

14. PERPAJAKAN (Lanjutan)

14. TAXATION (Continued)

f. Ketetapan dan Tagihan Pajak (Lanjutan)

f. Tax Assessments Letter and Claim (Continued)

Entitas Anak (Lanjutan)

Subsidiaries (Continued)

(vii) Pada tanggal 19 Oktober 2018, CMC menerima surat pemeriksaan pajak dari Kantor Pajak untuk kelebihan pembayaran pajak penghasilan badan tahun pajak 2017 sebesar Rp 567.866.083 (setara dengan USD 39.215) pada tanggal 31 Desember 2018. Pada tanggal 25 Juni 2019, CMC menerima SKPLB untuk pajak penghasilan badan tahun pajak 2017 dari Kantor Pajak sebesar Rp 567.866.083. CMC menerima pembayaran dari Kantor Pajak sebesar Rp 567.866.083 (setara dengan USD 40.851) pada tanggal 22 Juli 2019.

(vii) On 19 October 2018, CMC received a tax audit order from the Tax Office in connection with corporate income tax overpayment for the fiscal year 2017 amounting to Rp 567,866,083 (equivalent to USD 39,215) as of 31 December 2018. On 25 June 2019, CMC received a notice of tax overpayment assessment upon corporate income tax for the fiscal year 2017 from the Tax Office amounting to Rp 567,866,083. CMC received the tax refund from the Tax Office amounting to Rp 567,866,083 (equivalent to USD 40,851) on 22 July 2019.

15. UTANG BANK DAN PINJAMAN LAINNYA

15. BANK LOAN AND LOAN PAYABLE

| | 31 Desember 2019/ 31 December 2019 | 31 Desember 2018/ 31 December 2018 | |
|--|---------------------------------------|---------------------------------------|-------------------------------|
| <u>Utang bank</u> | | | <u>Bank loan</u> |
| PT Bank OCBC NISP Tbk | - | 1.416.072 | PT Bank OCBC NISP Tbk |
| <u>Pinjaman lain</u> | | | <u>Loan payable</u> |
| Shawcor (Singapore) Pte. Ltd. | 550.000 | 2.200.000 | Shawcor (Singapore) Pte. Ltd. |
| Jumlah | 550.000 | 3.616.072 | Total |
| Dikurangi : bagian yang jatuh tempo dalam satu tahun | (550.000) | (2.604.563) | Less : current maturities |
| Bagian jangka panjang | - | 1.011.509 | Long-term portion |

PT Bank OCBC NISP Tbk ("NISP")

Berdasarkan Akta Perjanjian Pinjaman Notaris Veronica Nataadmadja, S.H., No. 6 tanggal 10 Oktober 2014, PT Sarana Citranusa Kabil (SCN), entitas anak memperoleh fasilitas pinjaman dari NISP dengan jumlah maksimum sebesar USD 16.320.000.

Berdasarkan perubahan perjanjian pinjaman tanggal 8 Juli 2015 bahwa fasilitas pinjaman atas interest rate swap (IRS) sebesar USD 8.160.000 berubah menjadi USD 7.620.000

PT Bank OCBC NISP Tbk ("NISP")

Based on the loan agreement No. 6 dated 10 October 2014, of Veronica Nataadmadja, S.H., PT Sarana Citranusa Kabil (SCN), a subsidiary, obtained a credit facility from NISP with maximum amount USD 16,320,000.

Based on the amendment of loan agreement dated 8 July 2015, the loan facility of interest rate swap (IRS) amounting to USD 8,160,000 become USD 7,620,000.

PT CITRA TUBINDO Tbk DAN ENTITAS ANAKNYA
CATATAN ATAS LAPORAN KEUANGAN KONSOLIDASIAN
UNTUK TAHUN YANG BERAKHIR 31 DESEMBER 2019
(Dinyatakan dalam Dolar Amerika Serikat, kecuali
dinyatakan lain)

PT CITRA TUBINDO Tbk AND ITS SUBSIDIARIES
NOTES TO CONSOLIDATED FINANCIAL STATEMENTS
FOR THE YEAR ENDED 31 DECEMBER 2019
(Expressed in United States Dollar, unless otherwise
stated)

15. UTANG BANK DAN PINJAMAN LAINNYA (Lanjutan)

PT Bank OCBC NISP Tbk ("NISP") (Lanjutan)

Berdasarkan perubahan perjanjian pinjaman tanggal
5 Juli 2017, perubahan utamanya yaitu:

Menyediakan limit atas:

1. Fasilitas term loan 1 (TL-1) sebesar
USD 2.160.000, utang dibayar dalam angsuran
kuartalan sampai dengan 10 April 2019.
2. Fasilitas term loan 2 (TL-2) sebesar
USD 742.000, utang dibayar dalam tujuh puluh
dua (72) kali angsuran bulanan sampai dengan
10 Oktober 2020.
3. Fasilitas IRS sebesar USD 2.902.000

Menambah fasilitas term loan 3 (TL-3) sebesar
SGD 1.040.000, utang dibayar dalam enam puluh bulan
(60) setelah tanggal perjanjian perubahan ini serta
berdasarkan pada peninjauan tahunan yang dilakukan
oleh Bank.

Jaminan atas pinjaman ini adalah sebagai berikut:

1. Tanah dan bangunan yang termasuk dalam
sertifikat HGB No. 1012 untuk area seluas
119.990 m², terdaftar atas nama PT Sarana
Citranusa Kabil, yang akan dibebani dengan Hak
Tanggungan peringkat pertama sebesar
Rp 122.068.000.000 (untuk TL-1, TL-2, TL-3 dan
IRS).
2. Perusahaan penjamin adalah CPPI (untuk TL-1,
TL-2, TL-3 dan IRS).
3. Penjamin tambahan dari CMC, CPL dan CPPI
(untuk TL-1, TL-2 dan TL-3).

Pinjaman ini dikenakan suku bunga tahunan sebesar:

TL-1 dan TL-2

1. LIBOR plus 4,25% per tahun (dapat berubah sesuai
dengan kondisi pasar uang) untuk tahun pertama.
2. LIBOR plus 4,50% per tahun (dapat berubah sesuai
dengan kondisi pasar uang) untuk tahun kedua dan
tahun-tahun berikutnya.

TL-3

1. Pinjaman ini dikenakan suku bunga 5,00% per tahun
(dapat berubah sesuai dengan kondisi pasar uang).

NISP dapat merubah suku bunga di atas dan akan
memberitahukan kepada debitur jika ada perubahan
dan penyesuaian atas suku bunga.

Selama jangka waktu pinjaman, SCN harus
mempertahankan rasio keuangan sebagai berikut:

- a. Maksimal rasio utang terhadap ekuitas (DER)
adalah 1,25x yang direviu setiap 6 bulan
berdasarkan laporan keuangan konsolidasian SCN.
- b. Minimal rasio *debt service coverage* (DSCR)
adalah 1,25x yang direviu setiap 6 bulan
berdasarkan laporan keuangan konsolidasian SCN.

15. BANK LOAN AND LOAN PAYABLE (Continued)

PT Bank OCBC NISP Tbk ("NISP") (Continued)

Based on the amendment of loan agreement dated
5 July 2017, the main amendments are:

Provide the limit of:

1. Term loan 1 (TL-1) facility amounting to
USD 2,160,000, payable in equal quarterly
installments up to 10 April 2019.
2. Term loan 2 (TL-2) facility amounting to
USD 742,000, payable in seventy two (72) equal
monthly installments up to 10 October 2020.
3. IRS facility amounting to USD 2,902,000.

To add term loan 3 (TL-3) facility amounting to
SGD 1,040,000, payable in sixty months (60) after the
date of amendment of loan agreement and based on the
annual review to be conducted by the Bank.

The collaterals of term loan are as follows:

1. Land and building which are included in HGB
certificate No. 1012 at a wider area of
119,990 m², registered in the name of PT Sarana
Citranusa Kabil will be burdened with the First
Encumbrance amounting to Rp 122,068,000,000
(for TL-1, TL-2, TL-3 and IRS).
2. The corporate guarantor is CPPI (for TL-1,
TL-2, TL-3 and IRS).
3. Additional guarantee from CMC, CPL and CPPI
(for TL-1, TL-2 and TL-3).

The loan bears interest rate at:

TL-1 and TL-2

1. LIBOR rate plus 4.25% per annum (subject to
changes in money market conditions) for the first
year.
2. LIBOR rate plus 4.50% per annum (subject to
changes in money market conditions) for the
second year and the subsequent years.

TL-3

1. This loan bears interest of 5.00% per annum
(subject to changes in money market conditions).

NISP could change the interest rate above and will give
notification to the debtor in case of change and
adjustment of interest rate.

During the borrowing period, SCN should maintain its
financial ratios as follows:

- a. Debt to equity ratio (DER): a maximum of 1.25x
that is reviewed every 6 months based on the
consolidated financial statements of SCN.
- b. Debt service coverage ratio (DSCR): a minimum of
1.25x that is reviewed every 6 months based on
the consolidated financial statements of SCN.

Ekshibit E/56

Exhibit E/56

PT CITRA TUBINDO Tbk DAN ENTITAS ANAKNYA
CATATAN ATAS LAPORAN KEUANGAN KONSOLIDASIAN
UNTUK TAHUN YANG BERAKHIR 31 DESEMBER 2019
(Dinyatakan dalam Dolar Amerika Serikat, kecuali dinyatakan lain)

PT CITRA TUBINDO Tbk AND ITS SUBSIDIARIES
NOTES TO CONSOLIDATED FINANCIAL STATEMENTS
FOR THE YEAR ENDED 31 DECEMBER 2019
(Expressed in United States Dollar, unless otherwise stated)

15. **UTANG BANK DAN PINJAMAN LAINNYA (Lanjutan)**

PT Bank OCBC NISP Tbk ("NISP") (Lanjutan)

Fasilitas pinjaman ini memuat beberapa pembatasan tertentu yang diantaranya tidak mengizinkan SCN untuk merubah struktur pemegang saham CPPI, CMC, CPL dan SC.

Fasilitas IRS tidak digunakan oleh SCN pada tanggal 31 Desember 2019 dan 2018, dan sampai dengan tanggal penyelesaian laporan keuangan konsolidasian ini.

Fasilitas pinjaman ini telah berakhir dan dilunasi pada tanggal 20 November 2019.

Shawcor (Singapore) Pte. Ltd.

Pada tanggal 20 November 2008, SCN, entitas anak, memperoleh pinjaman jangka panjang yang tidak memiliki jaminan dari Shawcor (Singapore) Pte. Ltd. (dahulu Bredero Shaw (Singapore) Pte. Ltd.) sebesar USD 3.700.000. Pinjaman tersebut dikenakan suku bunga tahunan sebesar 0,25% di atas US Prime Lending Rate (3,30% - 5,35% per tahun). Pinjaman ini jatuh tempo 24 bulan setelah tanggal pembayaran cicilan pertama, tetapi tidak lebih lama dari tanggal 31 Maret 2018.

Berdasarkan jadwal pembayaran cicilan yang disepakati, total cicilan untuk periode Januari sampai Desember 2019 adalah sebesar USD 1.800.000. Sisanya akan dibayarkan dengan angsuran sampai Februari 2020.

15. **BANK LOAN AND LOAN PAYABLE (Continued)**

PT Bank OCBC NISP Tbk ("NISP") (Continued)

The loan facility has certain restrictive covenants, among others, which do not allow SCN to change the shareholder structure of CPPI, CMC, CPL, and SC.

IRS facility was not used by SCN as of 31 December 2019 and 2018, and until the completion date of these consolidated financial statements.

The loan facility has been terminated and repaid in full on 20 November 2019.

Shawcor (Singapore) Pte. Ltd.

On 20 November 2008, SCN, a subsidiary, obtained an unsecured long-term loan from Shawcor (Singapore) Pte. Ltd. (formerly Bredero Shaw (Singapore) Pte. Ltd.) amounting to USD 3,700,000. The loan bears interest at 0.25% above US Prime Lending Rate (3.30% - 5.35% annually). The loan maturity date is 24 months after the principal repayment start date but not later than 31 March 2018.

Based on the agreed installment schedule, the total installment due for the period January until December 2019 is amounting to USD 1,800,000. The remaining amounts will be paid in installment until February 2020.

16. **SEWA**

a. **Aset hak-guna**

Rincian berikut menampilkan jumlah berkaitan dengan aset hak-guna:

16. **LEASES**

a. **Right-of-use assets**

The detail below shows the following amounts relating to right-of-uses on asset:

| 31 Desember 2019 | Saldo awal/ Beginning balance | Penambahan/ Addition | Saldo akhir/ Ending balance | 31 December 2019 |
|------------------------------------|----------------------------------|-------------------------|--------------------------------|--|
| <u>Biaya perolehan</u> | | | | <u>Cost</u> |
| <u>Pemilikan langsung</u> | | | | <u>Direct acquisition</u> |
| Bangunan dan prasarana | - | 539.005 | 539.005 | Buildings and improvements |
| Mesin dan peralatan | - | 1.764.984 | 1.764.984 | Machinery and equipment |
| Kendaraan | - | 916.331 | 916.331 | Vehicles |
| | - | 3.220.320 | 3.220.320 | |
| <u>Akumulasi amortisasi</u> | | | | <u>Accumulated amortization</u> |
| <u>Pemilikan langsung</u> | | | | <u>Direct acquisition</u> |
| Bangunan dan prasarana | - | 51.000 | 51.000 | Buildings and improvements |
| Mesin dan peralatan | - | 396.686 | 396.686 | Machinery and equipment |
| Kendaraan | - | 78.672 | 78.672 | Vehicles |
| | - | 526.358 | 526.358 | |
| Nilai Tercatat | - | | 2.693.962 | Carrying Amount |

Ekshibit E/57

Exhibit E/57

PT CITRA TUBINDO Tbk DAN ENTITAS ANAKNYA
CATATAN ATAS LAPORAN KEUANGAN KONSOLIDASIAN
UNTUK TAHUN YANG BERAKHIR 31 DESEMBER 2019
(Dinyatakan dalam Dolar Amerika Serikat, kecuali dinyatakan lain)

PT CITRA TUBINDO Tbk AND ITS SUBSIDIARIES
NOTES TO CONSOLIDATED FINANCIAL STATEMENTS
FOR THE YEAR ENDED 31 DECEMBER 2019
(Expressed in United States Dollar, unless otherwise stated)

16. SEWA (Lanjutan)

16. LEASES (Continued)

a. Aset hak-guna (Lanjutan)

a. Right-of-use assets (Continued)

Beban amortisasi dibebankan pada laporan laba rugi dan penghasilan komprehensif lain konsolidasian tahun yang berakhir 2019 sebagai berikut:

Amortization expense charged to consolidated statements of profit or loss and other comprehensive income the year ended 2019 amounted are allocated as follow:

| | 2019 | 2018 | |
|--------------------------------|---------|------|-------------------------------------|
| Beban pokok penjualan dan jasa | 473.654 | - | Cost of sales and services |
| Beban umum dan administrasi | 52.704 | - | General and administrative expenses |
| Jumlah | 526.358 | - | Total |

b. Liabilitas sewa pembiayaan

b. Lease liabilities

Rincian berikut menampilkan jumlah berkaitan dengan utang sewa pembiayaan:

The detail below shows the following amounts relating to lease debt:

| | 31 Desember 2019/ 31 December 2019 | 31 Desember 2018/ 31 December 2018 | |
|--|---------------------------------------|---------------------------------------|---|
| PT Pelayaran Listrik Nasional (Persero) Batam | 1.448.788 | - | PT Pelayaran Listrik Nasional (Persero) Batam |
| PT Tirta Masindo Batam | 799.882 | - | PT Tirta Masindo Batam |
| PT Jakarta Land | 409.879 | - | PT Jakarta Land |
| VAM Far East Pte. Ltd. | 73.204 | - | VAM Far East Pte. Ltd. |
| Lain-lain (dibawah USD 50.000) | 27.217 | - | Others (below USD 50,000) |
| Jumlah | 2.758.970 | - | Total |
| Dikurangi : bagian yang jatuh tempo dalam satu tahun | (609.814) | - | Less : current maturities |
| Bagian jangka panjang | 2.149.156 | - | Long-term portion |

Seluruh beban bunga atas pembayaran utang sewa pembiayaan dibebankan pada laporan laba rugi dan penghasilan komprehensif lainnya konsolidasian untuk tahun 2019 dan dicatat pada akun "Beban keuangan"

Interest expense of payment lease debt charged to consolidated statements of profit or loss and other comprehensive income for year 2019 which are presented under "Finance cost".

Beban terkait sewa jangka pendek dan aset bernilai rendah sebesar USD 497.878 untuk tahun 2019 dicatat pada akun "Beban pokok penjualan dan jasa".

Expenses relating to short-term leases and low-value asset amounted to USD 497,878 as of 31 December 2019 are presented under "Cost of sales and services".

Ekshibit E/58

Exhibit E/58

PT CITRA TUBINDO Tbk DAN ENTITAS ANAKNYA
CATATAN ATAS LAPORAN KEUANGAN KONSOLIDASIAN
UNTUK TAHUN YANG BERAKHIR 31 DESEMBER 2019
(Dinyatakan dalam Dolar Amerika Serikat, kecuali dinyatakan lain)

PT CITRA TUBINDO Tbk AND ITS SUBSIDIARIES
NOTES TO CONSOLIDATED FINANCIAL STATEMENTS
FOR THE YEAR ENDED 31 DECEMBER 2019
(Expressed in United States Dollar, unless otherwise stated)

17. LIABILITAS JANGKA PENDEK LAINNYA

Liabilitas jangka pendek lainnya terdiri dari:

| | <u>31 Desember 2019/</u> <u>31 December 2019</u> | <u>31 Desember 2018/</u> <u>31 December 2018</u> |
|----------------------------|---|---|
| Uang muka dari pelanggan | 6.823.245 | 2.839.858 |
| Utang dividen (Catatan 21) | 189.111 | 189.111 |
| Lain-lain | 89.539 | 197.423 |
| Jumlah | 7.101.895 | 3.226.392 |

Uang muka berkaitan dengan uang muka pelanggan dan pihak ketiga. Akun liabilitas jangka pendek lainnya tidak dikenakan bunga.

17. OTHER CURRENT LIABILITIES

Other current liabilities consist of the following:

| | <u>31 Desember 2018/</u> <u>31 December 2018</u> | |
|----------------------------|---|--|
| Advances from customers | 2.839.858 | |
| Dividend payable (Note 21) | 189.111 | |
| Others | 197.423 | |
| Total | 3.226.392 | |

Advances pertain to advances from customers and third parties. These other current liabilities accounts are non-interest bearing.

18. LIABILITAS IMBALAN PASCA-KERJA JANGKA PANJANG

Grup menghitung liabilitas imbalan pasca-kerja untuk karyawan sesuai dengan UU Ketenagakerjaan No. 13/2003. Jumlah karyawan Grup yang berhak diperhitungkan untuk liabilitas imbalan pasca-kerja tersebut adalah 816 dan 766 karyawan masing-masing untuk tahun yang berakhir 31 Desember 2019 dan 2018. Jumlah ini tidak diaudit.

Nilai yang termasuk dalam laporan posisi keuangan konsolidasian yang berasal dari Grup sehubungan dengan liabilitas imbalan pasca-kerja adalah sebagai berikut:

| | <u>31 Desember 2019/</u> <u>31 December 2019</u> | <u>31 Desember 2018/</u> <u>31 December 2018</u> |
|---|---|---|
| Nilai kini kewajiban yang tidak didanai | 7.275.894 | 6.158.255 |

Beban imbalan pasca-kerja yang dibebankan di laporan laba rugi dan penghasilan komprehensif lain konsolidasian adalah:

| | <u>2019</u> | <u>2018</u> |
|---|------------------|----------------|
| Biaya jasa kini | 645.682 | 545.867 |
| Biaya bunga | 542.694 | 464.313 |
| Keuntungan aktuarial | - | (108.585) |
| Pengukuran kembali manfaat jangka panjang lainnya | (8.076) | - |
| Jumlah | 1.180.300 | 901.595 |

18. LONG-TERM POST-EMPLOYMENT BENEFITS LIABILITIES

Group calculates post-employment benefit liabilities for qualifying employees in accordance with Labor Law No. 13/2003. The total number of employees of Group entitled to the post-employment benefit liabilities are 816 and 766 employees for the year ended 31 December 2019 and 2018, respectively. These figures were unaudited.

The amounts included in the consolidated statements of financial position arising from Group obligation in respect of these post-employment benefit liabilities are as follows:

| | <u>31 Desember 2018/</u> <u>31 December 2018</u> | |
|--|---|--|
| Present value of unfunded obligations | 6.158.255 | |
| Amounts charged in the consolidated statements of profit or loss and other comprehensive income in respect of these post-employment benefits are as follows: | | |
| Current service costs | 545.867 | |
| Interest costs | 464.313 | |
| Actuarial gain | (108.585) | |
| Remeasurement of other long term employee benefits | - | |
| Total | 901.595 | |

Ekshibit E/59

Exhibit E/59

PT CITRA TUBINDO Tbk DAN ENTITAS ANAKNYA
CATATAN ATAS LAPORAN KEUANGAN KONSOLIDASIAN
UNTUK TAHUN YANG BERAKHIR 31 DESEMBER 2019
(Dinyatakan dalam Dolar Amerika Serikat, kecuali dinyatakan lain)

PT CITRA TUBINDO Tbk AND ITS SUBSIDIARIES
NOTES TO CONSOLIDATED FINANCIAL STATEMENTS
FOR THE YEAR ENDED 31 DECEMBER 2019
(Expressed in United States Dollar, unless otherwise stated)

18. LIABILITAS IMBALAN PASCA-KERJA JANGKA PANJANG
(Lanjutan)

18. LONG-TERM POST-EMPLOYMENT BENEFITS
LIABILITIES (Continued)

Mutasi nilai kini liabilitas yang tidak didanai selama tahun berjalan adalah sebagai berikut:

The movements in the present value of unfunded obligations in the current year were as follows:

| | 31 Desember 2019/ 31 December 2019 | 31 Desember 2018/ 31 December 2018 | |
|--------------------------------------|---------------------------------------|---------------------------------------|--------------------------------------|
| Saldo awal | 6.158.255 | 7.020.398 | Beginning balance |
| Beban tahun berjalan | 1.180.300 | 901.595 | Current year expenses |
| Rugi (penghasilan) komprehensif lain | 635.743 | (613.046) | Other comprehensive loss (income) |
| Transfer masuk/keluar | (33.052) | 650 | Transfer in/out |
| Realisasi pembayaran manfaat | (925.442) | (706.054) | Realisation of benefit payment |
| Laba (rugi) selisih nilai tukar | 260.090 | (445.288) | Gain (loss) on foreign exchange rate |
| Saldo akhir | 7.275.894 | 6.158.255 | Ending balance |

Analisis jatuh tempo yang diharapkan dari manfaat pensiun tidak didiskontokan adalah sebagai berikut:

Expected maturity analysis of undiscounted pension benefits is as follows:

| Asumsi aktuarial | 31 Desember 2019/ 31 December 2019 | 31 Desember 2018/ 31 December 2018 | Actuarial assumptions |
|--------------------|---------------------------------------|---------------------------------------|-----------------------|
| Dibawah 1 tahun | 514.612 | 305.546 | Within 1 year |
| 1 - 2 tahun | 619.046 | 196.090 | 1 - 2 years |
| 2 - 5 tahun | 2.492.157 | 1.833.157 | 2 - 5 years |
| Lebih dari 5 tahun | 42.597.471 | 50.175.484 | More than 5 years |

Liabilitas imbalan pasca-kerja pada tahun dicatat berdasarkan perhitungan aktuaris independen dengan menggunakan metode *Projected Unit Credit* sesuai dengan laporan perhitungan Aktuaria. Berikut adalah asumsi-asumsi aktuarial yang digunakan dalam menentukan liabilitas imbalan pasca-kerja adalah sebagai berikut:

Post-employment benefit liabilities are recorded based on an independent actuary calculation the *Projected Unit Credit* method in accordance with the Actuarial calculation report. The following are the assumptions of acturia used in determining the post-employment benefit liabilities are as follows:

| | 31 Desember 2019/ 31 December 2019 | 31 Desember 2018/ 31 December 2018 | |
|-----------------------|---------------------------------------|---------------------------------------|-----------------------|
| Tingkat diskonto | 8,24% | 8,34% | Discount rate |
| Tingkat kenaikan gaji | 10% | 10% | Salary increment rate |
| Tingkat kematian | TMI-III (2011) | TMI-III (2011) | Mortality rate |
| Usia pensiun normal | 55 | 55 | Normal retirement age |

Ekshibit E/60

Exhibit E/60

PT CITRA TUBINDO Tbk DAN ENTITAS ANAKNYA
CATATAN ATAS LAPORAN KEUANGAN KONSOLIDASIAN
UNTUK TAHUN YANG BERAKHIR 31 DESEMBER 2019
(Dinyatakan dalam Dolar Amerika Serikat, kecuali dinyatakan lain)

PT CITRA TUBINDO Tbk AND ITS SUBSIDIARIES
NOTES TO CONSOLIDATED FINANCIAL STATEMENTS
FOR THE YEAR ENDED 31 DECEMBER 2019
(Expressed in United States Dollar, unless otherwise stated)

18. LIABILITAS IMBALAN PASCA-KERJA JANGKA PANJANG
(Lanjutan)

Melalui program liabilitas imbalan pasca-kerja yang dimiliki oleh Perusahaan, maka Perusahaan telah terpengaruh oleh beberapa risiko berikut:

| Asumsi aktuarial | 31 Desember 2019/ 31 December 2019 |
|-----------------------|---------------------------------------|
| Tingkat diskonto | |
| Kenaikan 1% | (491.107) |
| Penurunan 1% | 560.011 |
| Tingkat kenaikan gaji | |
| Kenaikan 1% | 533.252 |
| Penurunan 1% | (476.908) |

Analisis sensitivitas di atas didasarkan pada perubahan atas asumsi tunggal dengan asumsi lainnya konstan. Pada praktiknya, kecil kemungkinan hal tersebut terjadi, dan perubahan-perubahan dalam beberapa asumsi mungkin saling berhubungan. Ketika melakukan perhitungan sensitivitas dari liabilitas imbalan pasca-kerja ke asumsi aktuarial yang signifikan, metode yang sama (nilai kini dari liabilitas imbalan pasca-kerja yang dihitung menggunakan *projected unit credit* pada akhir tahun pelaporan) telah diterapkan seperti saat menghitung kewajiban pensiun yang diakui pada laporan posisi keuangan konsolidasian.

18. LONG-TERM POST-EMPLOYMENT BENEFITS
LIABILITIES (Continued)

Through Company's post-employment benefit liabilities plans, it is exposed to a number of risks, which are detailed below:

| 31 Desember 2018/ 31 December 2018 | Actuarial assumptions |
|---------------------------------------|-----------------------|
| | Discount rate |
| (497.881) | Increased by 1% |
| 572.509 | Decreased by 1% |
| | Salary increment rate |
| 548.230 | Increased by 1% |
| (486.081) | Decreased by 1% |

The above sensitivity analysis is based on a change in an assumption while holding all other assumption constant. In practice, this unlikely to occur, and the changes in some of the assumption may be correlated. When calculating the sensitivity of the post-employment benefit liabilities to significant actuarial assumptions, the same method (present value of the post-employment benefit liabilities calculation with projected unit credit method at the year end of reporting) has been applied as when calculating the pension liability recognised within the consolidated statement of financial position.

19. MODAL SAHAM

Susunan pemegang saham Perusahaan pada tanggal 31 Desember 2019 dan 2018, adalah sebagai berikut:

| Nama pemegang saham | Jumlah saham ditempatkan dan disetor penuh/ Number of shares issued and fully paid | Persentase kepemilikan/ Percentage of ownership |
|--|---|--|
| Kestrel Wave Investment Ltd | 386.029.420 | 48,23% |
| Vallourec Tubes *) | 268.000.000 | 33,48% |
| Nippon Steel & Sumitomo Metal Corporation | 55.816.880 | 6,98% |
| Kris Taenar Wiluan (Komisaris Utama) | 10.500 | 0,00% |
| Masyarakat (masing-masing kepemilikan di bawah 5%) | 90.514.700 | 11,31% |
| Jumlah | 800.371.500 | 100,00% |

*) Vallourec Tubes (dahulu Vallourec & Mannesmann Tubes), sebuah perusahaan yang didirikan di Perancis, adalah entitas induk langsung Grup.

19. SHARE CAPITAL

The composition of the Company's shareholders as of 31 December 2019 and 2018, are as follows:

| Modal yang ditempatkan dan disetor penuh/ Issued and fully paid capital | Name of shareholders |
|--|--|
| 18.298.081 | Kestrel Wave Investment Ltd |
| 12.708.159 | Vallourec Tubes *) |
| 2.646.753 | Nippon Steel & Sumitomo Metal Corporation |
| 97 | Kris Taenar Wiluan (President Commisioner) |
| 4.285.113 | Public (each below 5%) |
| 37.938.203 | Total |

*) Vallourec Tubes (formerly Vallourec & Mannesmann Tubes), a company incorporated in France, is the immediate parent company of the Group.

**PT CITRA TUBINDO Tbk DAN ENTITAS ANAKNYA
CATATAN ATAS LAPORAN KEUANGAN KONSOLIDASIAN
UNTUK TAHUN YANG BERAKHIR 31 DESEMBER 2019
(Dinyatakan dalam Dolar Amerika Serikat, kecuali
dinyatakan lain)**

**PT CITRA TUBINDO Tbk AND ITS SUBSIDIARIES
NOTES TO CONSOLIDATED FINANCIAL STATEMENTS
FOR THE YEAR ENDED 31 DECEMBER 2019
(Expressed in United States Dollar, unless otherwise
stated)**

19. MODAL SAHAM (Lanjutan)

Tujuan Grup ketika mengelola modal adalah:

- Mempertahankan basis modal yang kuat sehingga dapat mempertahankan kepercayaan investor, kreditur dan pasar.
- Mempertahankan kelangsungan pembangunan usaha di masa depan.

Grup secara berkala meninjau dan mengelola struktur modal mereka untuk memastikan struktur yang optimal serta tingkat pengembalian pemegang saham, dengan mempertimbangkan kebutuhan modal masa depan Grup dan efisiensi modal, profitabilitas saat ini dan yang diproyeksikan, proyeksi arus kas operasi, proyeksi pengeluaran modal dan proyeksi peluang investasi strategis.

Untuk tujuan pengelolaan modal, manajemen menganggap total ekuitas yang dapat diatribusikan kepada pemilik entitas induk sebagai modal. Total ekuitas pada tanggal 31 Desember 2019 adalah sebesar USD 101.397.203 yang dianggap optimal oleh manajemen setelah memperhatikan pengeluaran modal yang diproyeksikan dan proyeksi peluang investasi strategis. Dan juga selama beberapa tahun terakhir, laba sebelum pajak penghasilan, bunga, penyusutan dan amortisasi (EBITDA) telah menjadi kendali penting Grup serta juga bagi pemberi pinjaman. Pembangunan berkelanjutan yang optimal dari Grup tergantung dari kemampuan mereka mandiri dalam pendanaan (EBITDA).

Tidak terdapat perubahan pendekatan Grup untuk pengelolaan modal sepanjang tahun yang berakhir pada tanggal-tanggal 31 Desember 2019 dan 2018.

Kebijakan dividen Grup sesuai pernyataan berikut. Akan tetapi, kebijakan dapat berubah sewaktu-waktu sesuai dengan keputusan pemegang saham. Laba netto tahunan konsolidasian dan tingkat dividen adalah sebagai berikut: laba netto tahunan konsolidasian hingga USD 1 juta (20%), USD 1 juta hingga USD 1,5 juta (30%) serta di atas USD 1,5 juta (35%). Kebijakan dividen bertujuan untuk menyediakan perkiraan pengembalian dividen kepada pemegang saham.

20. TAMBAHAN MODAL DISETOR - BERSIH

Akun ini merupakan selisih lebih harga jual saham yang ditawarkan kepada masyarakat atas nilai nominalnya sebesar Rp 71.491.498.800 atau setara dengan USD 12.900.884.

19. SHARE CAPITAL (Continued)

The Group's objectives when managing capital are:

- *To maintain a strong capital base so as to maintain investor, creditor and market confidence.*
- *To sustain future development in the business.*

The Group regularly reviews and manages its capital structure to ensure optimal structure and shareholder returns, taking into consideration the future capital requirements of the Group and capital efficiency, prevailing and projected profitability, projected operating cash flows, projected capital expenditures and projected strategic investment opportunities.

Management regards total equity attributable to the equity holders of the parent company as capital, for capital management purposes. The amount of capital as of 31 December 2019 amounted to USD 101,397,203 which the management considered as optimal having considered the projected capital expenditures and the projected strategic investment opportunities. In addition, earnings over the past years before income tax, interest, depreciation and amortization (EBITDA) has become an important control figure for the Group as well as for the lenders. The continuing optimal development of the Group depends on its strong self-financing ability (EBITDA).

There are no changes in the Group's approach to capital management during the years ended 31 December 2019 and 2018.

The Group's dividend policy is as stated below. However, such policy may change at any time in accordance with the decision of the shareholders. The annual consolidated net income and dividend rate are as follows: annual consolidated net income of up to USD 1 million (20%), from USD 1 million up to USD 1.5 million (30%) and over USD 1.5 million (35%). The dividend policy aims to provide shareholders with a predictable dividend return.

20. ADDITIONAL PAID IN CAPITAL - NET

This account represents the excess of the public offering price of the issued shares over the par value amounting to Rp 71,491,498,800 or equivalent to USD 12,900,884.

Ekshibit E/62

Exhibit E/62

PT CITRA TUBINDO Tbk DAN ENTITAS ANAKNYA
CATATAN ATAS LAPORAN KEUANGAN KONSOLIDASIAN
UNTUK TAHUN YANG BERAKHIR 31 DESEMBER 2019
(Dinyatakan dalam Dolar Amerika Serikat, kecuali dinyatakan lain)

PT CITRA TUBINDO Tbk AND ITS SUBSIDIARIES
NOTES TO CONSOLIDATED FINANCIAL STATEMENTS
FOR THE YEAR ENDED 31 DECEMBER 2019
(Expressed in United States Dollar, unless otherwise stated)

21. SALDO LABA

- a. Dalam Rapat Umum Tahunan Para Pemegang Saham pada tanggal 20 Juli 2016 dan 8 Juni 2015, pemegang saham Perusahaan menyetujui pembagian dividen kas masing-masing sebesar USD 7.000.000 atau USD 0,00875 per saham dan USD 20.000.000 atau USD 0,025 per saham, kepada para pemegang saham yang namanya terdaftar masing-masing pada tanggal 1 Agustus 2016 dan 18 Juni 2015.

Pada tanggal 31 Desember 2019 dan 2018, utang dividen sebesar USD 189.111.

- b. Perusahaan diwajibkan oleh Undang-Undang Perseroan Terbatas No. 40 Tahun 2007 untuk menyisihkan sekurang-kurangnya 20% dari modal yang ditempatkan dan disetor sebagai cadangan. Sampai dengan tanggal 31 Desember 2019, para pemegang saham telah menyetujui pembentukan cadangan umum sebesar USD 7.613.641.

21. RETAINED EARNINGS

- a. In the Shareholders' Annual General Meetings held on 20 July 2016 and 8 June 2015, the Company's shareholders ratified the declaration of cash dividends amounting to USD 7,000,000 or USD 0.00875 per share and USD 20,000,000 or USD 0.025 per share to the shareholders on record as of 1 August 2016 and 18 June 2015, respectively.

As of December 2019 and 2018, dividends payable amounted to USD 189,111.

- b. The Company is required by the Corporation Law No. 40 Year 2007 to set aside an amount of at least 20% of its issued and fully paid capital as a reserve. Up to 31 December 2019, the shareholders approved the appropriation for general reserve which amounted to USD 7,613,641.

22. KEPENTINGAN NON-PENGENDALI

Kepentingan nonpengendali atas aset neto entitas anak yang dikonsolidasi sebesar USD 52.920 dan USD 22.808, masing-masing pada tanggal 31 Desember 2019 dan 2018. Kepentingan nonpengendali atas laba rugi neto entitas anak sebesar (USD 7.856) dan (USD 10.335) masing-masing untuk tahun yang berakhir pada tanggal 31 Desember 2019 dan 2018.

Pada tahun 2019, SCN dan CPPI membayarkan dividen untuk tahun 2019 masing-masing sebesar Rp 7.000.000.000 (setara dengan USD 494.979) dan Rp 25.296.000.000 (setara dengan USD 1.788.714) dimana masing-masing sebesar Rp 4.376.618 (setara dengan USD 310) dan Rp 252.960.000 (setara dengan USD 17.887) telah dibayarkan kepada pihak nonpengendali.

Perubahan dalam kepentingan nonpengendali karena perubahan persentase kepemilikan di SCN pada tahun 2018 tidak material (Catatan 1c).

22. NON CONTROLLING INTERESTS

Non-controlling interests in net assets of the subsidiaries amounted to USD 52,920 and USD 22,808 as of 31 December 2019 and 2018, respectively. Non-controlling interests in net loss of the subsidiaries amounted to (USD 7,856) and (USD 10,335) for the years ended 31 December 2019 and 2018, respectively.

On 2019, SCN and CPPI paid cash dividends for the year 2019 amounting to Rp 7,000,000,000 (equivalent to USD 494,979) and Rp 25,296,000,000 (equivalent to USD 1,788,714) respectively, wherein, dividends amounting to Rp 4,376,618 (equivalent to USD 310) and Rp 252,960,000 (equivalent to USD 17,887), respectively, were paid to non-controlling interest.

The change in non-controlling interest due to change in ownership percentage in SCN in 2018 is not material (Note 1c).

22. PENDAPATAN DARI PENJUALAN DAN JASA

| | 2019 |
|---|--------------------|
| Pendapatan dari penjualan bahan pipa, jasa pemrosesan pipa dan penjualan aksesoris pipa | 139.105.392 |
| Pendapatan dari jasa pengangkutan dan lainnya | 4.153.207 |
| Pendapatan dari jasa dukungan teknik | 300.514 |
| Jumlah | 143.559.113 |

23. REVENUE FROM SALES AND SERVICES

| | 2018 | |
|--------------|-------------------|--|
| | 80.449.576 | Revenue from sales of pipe materials pipe processing services and pipe accessories sales |
| | 3.972.518 | Revenue from transportation services and others |
| | 1.171.205 | Revenue from technical support services |
| Total | 85.593.299 | Total |

Ekshibit E/63

Exhibit E/63

PT CITRA TUBINDO Tbk DAN ENTITAS ANAKNYA
CATATAN ATAS LAPORAN KEUANGAN KONSOLIDASIAN
UNTUK TAHUN YANG BERAKHIR 31 DESEMBER 2019
(Dinyatakan dalam Dolar Amerika Serikat, kecuali dinyatakan lain)

PT CITRA TUBINDO Tbk AND ITS SUBSIDIARIES
NOTES TO CONSOLIDATED FINANCIAL STATEMENTS
FOR THE YEAR ENDED 31 DECEMBER 2019
(Expressed in United States Dollar, unless otherwise stated)

23. PENDAPATAN DARI PENJUALAN DAN JASA (Lanjutan)

Penjualan dan jasa kepada pihak-pihak berelasi masing-masing sebesar USD 24.976.228 dan USD 13.866.279 atau 17,40% dan 16,21% dari total pendapatan dari penjualan dan jasa untuk tahun yang berakhir pada tanggal-tanggal 31 Desember 2019 dan 2018 (Catatan 29c).

Proporsi pendapatan ekspor dan lokal adalah sebagai berikut:

| | 2019 | 2018 |
|---------------------|--------------------|-------------------|
| Pendapatan ekspor | 75.593.108 | 48.609.516 |
| Pendapatan domestik | 67.966.005 | 36.983.783 |
| Jumlah | 143.559.113 | 85.593.299 |

Rincian pelanggan dengan nilai penjualan neto dan jasa melebihi 10% dari total pendapatan dari penjualan dan jasa Grup pada tahun 2019 dan 2018 adalah sebagai berikut:

| Pelanggan | Persentase terhadap Total Pendapatan dari Penjualan dan Jasa (%) / Percentage to Total Revenue from Sales and Services (%) | | Persentase terhadap Total Pendapatan dari Penjualan dan Jasa (%) / Percentage to Total Revenue from Sales and Services (%) | | Customers |
|---------------------------|--|------------------|--|---------------|---------------------------|
| | 2019 | 2018 | 2019 | 2018 | |
| PT Pertamina Hulu Mahakam | 24.954.495 | 5.631.118 | 17,38% | 6,58% | PT Pertamina Hulu Mahakam |
| Vallourec Middle East FZE | 15.554.595 | 3.344.717 | 10,83% | 3,91% | Vallourec Middle East FZE |
| Jumlah | 40.509.090 | 8.975.835 | 28,21% | 10,49% | Total |

23. REVENUE FROM SALES AND SERVICES (Continued)

Sales and services to related parties amounted to USD 24,976,228 and USD 13,866,279 or 17.40% and 16.21% of total revenue from sales and services for the years ended 31 December 2019 and 2018, respectively (Note 29c).

The proportion of revenue from export and domestic market as follows:

| | Persentase terhadap Total Pendapatan dari Penjualan dan Jasa (%) / Percentage to Total Revenue from Sales and Services (%) | | |
|-----------------------|--|----------------|-----------------------|
| | 2019 | 2018 | |
| Revenue from export | 52,66% | 56,79% | Revenue from export |
| Revenue from domestic | 47,34% | 43,21% | Revenue from domestic |
| Total | 100,00% | 100,00% | Total |

The details of customer with net sales and services value exceeding 10% of the Group's total revenues from sales and services in 2019 and 2018 are as follows:

24. BEBAN POKOK PENJUALAN DAN JASA

| | 2019 | 2018 |
|--------------------------------|--------------------|-------------------|
| Bahan baku yang digunakan | 87.393.551 | 64.946.859 |
| Upah buruh langsung | 3.894.210 | 1.970.654 |
| Beban pabrikasi | 24.826.199 | 13.044.436 |
| Total beban produksi | 116.113.960 | 79.961.949 |
| Persediaan barang dalam proses | | |
| Awal tahun (Catatan 6) | 10.663.507 | 7.675.357 |
| Akhir tahun (Catatan 6) | (11.525.187) | (10.663.507) |
| Beban pokok produksi | 115.252.280 | 76.973.799 |

24. COST OF SALES AND SERVICES

Raw materials used
Direct labor
Factory overhead
Total manufacturing cost
Work in process inventory
At beginning of year (Note 6)
At end of year (Note 6)
Cost of goods manufactured

Ekshibit E/64

Exhibit E/64

PT CITRA TUBINDO Tbk DAN ENTITAS ANAKNYA
CATATAN ATAS LAPORAN KEUANGAN KONSOLIDASIAN
UNTUK TAHUN YANG BERAKHIR 31 DESEMBER 2019
(Dinyatakan dalam Dolar Amerika Serikat, kecuali dinyatakan lain)

PT CITRA TUBINDO Tbk AND ITS SUBSIDIARIES
NOTES TO CONSOLIDATED FINANCIAL STATEMENTS
FOR THE YEAR ENDED 31 DECEMBER 2019
(Expressed in United States Dollar, unless otherwise stated)

24. BEBAN POKOK PENJUALAN DAN JASA (Lanjutan)

24. COST OF SALES AND SERVICES (Continued)

| | 2019 | 2018 | |
|---|--------------------|-------------------|--|
| Beban pokok produksi (Lanjutan) | 115.252.280 | 76.973.799 | Cost of goods manufactured (Continued) |
| Persediaan barang jadi | | | Finished goods inventory |
| Awal tahun (Catatan 6) | 17.725.626 | 8.947.338 | At beginning of year (Note 6) |
| Akhir tahun (Catatan 6) | (18.759.875) | (17.725.626) | At end of year (Note 6) |
| Beban pokok penjualan dan jasa | 114.218.031 | 68.195.511 | Cost of sales and services |
| Beban pokok jasa pengangkutan dan lainnya | 1.506.895 | 2.591.457 | Cost of transportation services and others |
| Beban pokok jasa dukungan teknik | 1.645.243 | 2.067.334 | Cost of technical support services |
| Jumlah | 117.370.169 | 72.854.302 | Total |

Pembelian bahan baku, royalti, beban subkontrak, penggunaan fasilitas dan lain-lain dari pihak-pihak berelasi masing-masing sebesar USD 92.413.004 dan USD 56.827.352 atau 78,72% dan 77,99% dari total beban pokok penjualan dan jasa untuk tahun yang berakhir pada tanggal-tanggal 31 Desember 2019 dan 2018 (Catatan 29d).

Purchases of raw materials, royalty, subcontract cost, use of facility and others from the related parties amounted to USD 92,413,004 and USD 56,827,352 or 78.72% and 77.99% of total cost of sales and services for the years ended 31 December 2019 and 2018, respectively (Note 29d).

Rincian pemasok dengan nilai pembelian melebihi 10% dari total beban pokok penjualan dan jasa Grup pada tahun 2019 dan 2018 adalah sebagai berikut:

The details of supplier from which purchases exceed 10% of the Group's total cost of sales and services in 2019 and 2018 respectively, are as follows:

| Pemasok | 2019 | 2018 | Persentase terhadap Total Beban Pokok Penjualan dan Jasa (%) / Percentage to Total Cost of Sales and Services (%) | | Suppliers |
|-------------------------------|-------------------|-------------------|---|---------------|-------------------------------|
| | | | 2019 | 2018 | |
| Anhui Tianda Oil Pipe Co. Ltd | 41.366.886 | 17.888.963 | 35,24% | 24,55% | Anhui Tianda Oil Pipe Co. Ltd |
| Vallourec Deutschland GmbH | 29.981.282 | 26.966.758 | 25,54% | 37,01% | Vallourec Deutschland GmbH |
| Jumlah | 71.348.168 | 44.855.721 | 60,78% | 61,56% | Total |

25. BEBAN PENJUALAN DAN PEMASARAN

25. SALES AND MARKETING EXPENSES

| | 2019 | 2018 | |
|--|------------------|------------------|---------------------------------|
| Pengiriman | 4.093.976 | 1.004.361 | Delivery Cost |
| Denda | 1.386.570 | 72.782 | Penalty |
| Bea masuk | 1.318.243 | 100.271 | Custom duties |
| Pemasaran | 1.249.422 | 725.765 | Marketing |
| Lain-lain (masing-masing di bawah USD 200.000) | 87.765 | - | Others (each below USD 200,000) |
| Jumlah | 8.135.976 | 1.903.179 | Total |

Ekshibit E/65

Exhibit E/65

PT CITRA TUBINDO Tbk DAN ENTITAS ANAKNYA
CATATAN ATAS LAPORAN KEUANGAN KONSOLIDASIAN
UNTUK TAHUN YANG BERAKHIR 31 DESEMBER 2019
(Dinyatakan dalam Dolar Amerika Serikat, kecuali dinyatakan lain)

PT CITRA TUBINDO Tbk AND ITS SUBSIDIARIES
NOTES TO CONSOLIDATED FINANCIAL STATEMENTS
FOR THE YEAR ENDED 31 DECEMBER 2019
(Expressed in United States Dollar, unless otherwise stated)

26. BEBAN UMUM DAN ADMINISTRASI

| | 2019 | 2018 | |
|--|-------------------|-------------------|--|
| Gaji dan tunjangan | 7.100.962 | 7.838.500 | Salaries and allowances |
| Jasa profesional | 3.461.444 | 1.591.018 | Professional fees |
| Beban pajak | 788.133 | 280.686 | Tax expenses |
| Perjalanan dinas dan transportasi | 686.198 | 498.458 | Travel and transportation |
| Beban kantor | 663.451 | 525.834 | Office expenses |
| Perbaikan dan pemeliharaan | 398.033 | 197.983 | Repair and maintenance |
| Penyusutan (Catatan 9) | 396.442 | 435.678 | Depreciation (Note 9) |
| Penyisihan kerugian penurunan nilai atas piutang usaha | 384.156 | 334.897 | Provision for impairment losses on trade receivables |
| Telepon, listrik dan air | 225.126 | 273.354 | Telephone, electricity and water |
| Imbalan pasca-kerja | 221.805 | 318.070 | Post-employment benefits |
| Lain-lain (masing-masing di bawah USD 200.000) | 158.628 | 1.534.505 | Others (each below USD 200,000) |
| Jumlah | 14.484.378 | 13.828.983 | Total |

27. BEBAN KEUANGAN

| | 2019 | 2018 | |
|-------------------------|----------------|----------------|---------------------------------|
| Beban bunga pinjaman | 373.030 | 225.396 | Interest expenses on borrowings |
| Biaya administrasi bank | 189.611 | 306.093 | Bank administration charges |
| Jumlah | 562.641 | 531.489 | Total |

28. PENGHASILAN (BEBAN) OPERASI LAINNYA - NETO

| | 2019 | 2018 | |
|--|----------------|--------------------|--|
| Pendapatan suplai listrik | 230.928 | 231.026 | Income from electricity supply |
| Laba pelepasan investasi | 101.117 | - | Gain on disposal of investment |
| Laba penjualan aset tetap (Catatan 9) | 91.084 | 978.771 | Gain on disposal of property, plant and equipment (Note 9) |
| Pendapatan dividen | 4.240 | - | Dividend income |
| Pendapatan <i>guarantee cargo</i> | - | 829.367 | Guarantee cargo income |
| Pendapatan sewa | - | 221.389 | Rental income |
| Klaim | - | (7.076.148) | Claims |
| Keuntungan (kerugian) selisih kurs mata uang asing | (244.280) | 414.962 | Gain (loss) on foreign exchange rate changes |
| Lain-lain | 126.376 | 124.474 | Others |
| Jumlah | 309.465 | (4.276.159) | Total |

27. FINANCIAL EXPENSES

28. OTHER OPERATING INCOME (EXPENSES) - NET

Ekshibit E/66

Exhibit E/66

PT CITRA TUBINDO Tbk DAN ENTITAS ANAKNYA
CATATAN ATAS LAPORAN KEUANGAN KONSOLIDASIAN
UNTUK TAHUN YANG BERAKHIR 31 DESEMBER 2019
(Dinyatakan dalam Dolar Amerika Serikat, kecuali dinyatakan lain)

PT CITRA TUBINDO Tbk AND ITS SUBSIDIARIES
NOTES TO CONSOLIDATED FINANCIAL STATEMENTS
FOR THE YEAR ENDED 31 DECEMBER 2019
(Expressed in United States Dollar, unless otherwise stated)

29. INFORMASI MENGENAI TRANSAKSI PIHAK BERELASI

29. RELATED PARTIES TRANSACTIONS INFORMATION

Sifat Hubungan dan Transaksi Dengan Pihak-Pihak Berelasi

Nature of Transactions and Relationship With Related Parties

| Pihak-pihak berelasi/ <i>Related parties</i> | Sifat hubungan/ <i>Nature of relationships</i> |
|--|---|
| Anhui Tianda Oil Pipe Co. Ltd. | Entitas sepengendali/ <i>Under Common Control</i> |
| Aqua-Terra Logistics Pte. Ltd. ^{a)} | Pihak berelasi lainnya/ <i>Other related parties</i> |
| Aqua-Terra Oilfield Equipment & Services Pte. Ltd. ^{a)} | Pihak berelasi lainnya/ <i>Other related parties</i> |
| Kestrel Wave Investment Ltd | Pemegang saham/ <i>Shareholders</i> |
| PT Citra Tubindo Engineering ^{a)} | Pihak berelasi lainnya/ <i>Other related parties</i> |
| PT Dwi Sumber Arca Waja ^{a)} | Pihak berelasi lainnya/ <i>Other related parties</i> |
| PT Pelayaran Citranstirta Tatarana | Entitas asosiasi/ <i>Associate</i> |
| Serimax Australia Pty. Ltd. | Entitas sepengendali/ <i>Under common control</i> |
| Vallourec Asia Pacific Pte. Ltd. | Entitas sepengendali/ <i>Under common control</i> |
| Vallourec Oil & Gas France | Entitas sepengendali/ <i>Under common control</i> |
| Vallourec Oil & Gas (China) Co. Ltd | Entitas sepengendali/ <i>Under common control</i> |
| Vallourec Deutschland GmbH | Entitas sepengendali/ <i>Under common control</i> |
| Vallourec Tubes France SAS | Entitas sepengendali/ <i>Under common control</i> |
| Vallourec Middle East FZE | Entitas sepengendali/ <i>Under common control</i> |

| Sifat transaksi/ <i>Nature of transactions</i> |
|---|
| Utang usaha/ <i>Trade Payables</i> , Pembelian bahan baku/ <i>Purchases of raw materials</i> |
| Penjualan dan jasa/ <i>Sales and services</i> Beban pengiriman/ <i>Delivery costs</i> |
| Piutang usaha/ <i>Trade receivable</i> |
| Penjualan dan jasa/ <i>Sales and services</i> |
| Piutang usaha/ <i>Trade receivable</i> , Penjualan dan jasa/ <i>Sales and services</i> |
| Piutang usaha/ <i>Trade receivable</i> , Penjualan dan jasa/ <i>Sales and services</i> |
| Piutang non-usaha/ <i>Non-trade receivable</i> , Piutang usaha/ <i>Trade receivable</i> Penjualan dan jasa/ <i>Sales and services</i> |
| Piutang Usaha/ <i>Trade receivable</i> Piutang non-usaha/ <i>Non-trade receivable</i> Penjualan dan jasa/ <i>Sales and services</i> |
| Piutang usaha/ <i>Trade receivable</i> Piutang non-usaha/ <i>Non-trade receivable</i> Utang usaha/ <i>Trade payable</i> Utang non-usaha/ <i>Non-trade payable</i> Penjualan dan jasa/ <i>Sales and services</i> Pembelian bahan baku/ <i>Purchases of raw materials</i> |
| Piutang usaha/ <i>Trade receivable</i> Utang usaha/ <i>Trade payable</i> Utang non-usaha/ <i>Non-trade payable</i> Penjualan dan jasa/ <i>Sales and services</i> , Beban royalti/ <i>Royalty expenses</i> , Sewa gauge/ <i>Rental of gauges</i> , Pembelian perlengkapan/ <i>Purchase of supplies</i> |
| Penjualan dan jasa/ <i>Sales and services</i> |
| Piutang usaha/ <i>Trade receivable</i> Utang usaha/ <i>Trade payable</i> Penjualan dan jasa/ <i>Sales and services</i> Pembelian bahan baku/ <i>Purchases of raw materials</i> |
| Utang usaha/ <i>Trade payable</i> Pembelian bahan baku/ <i>Purchases of raw materials</i> |
| Piutang usaha/ <i>Trade receivable</i> Penjualan dan jasa/ <i>Sales and services</i> |

Ekshibit E/67

Exhibit E/67

PT CITRA TUBINDO Tbk DAN ENTITAS ANAKNYA
CATATAN ATAS LAPORAN KEUANGAN KONSOLIDASIAN
UNTUK TAHUN YANG BERAKHIR 31 DESEMBER 2019
(Dinyatakan dalam Dolar Amerika Serikat, kecuali dinyatakan lain)

PT CITRA TUBINDO Tbk AND ITS SUBSIDIARIES
NOTES TO CONSOLIDATED FINANCIAL STATEMENTS
FOR THE YEAR ENDED 31 DECEMBER 2019
(Expressed in United States Dollar, unless otherwise stated)

29. INFORMASI MENGENAI TRANSAKSI PIHAK BERELASI
(Lanjutan)

29. RELATED PARTIES TRANSACTIONS INFORMATION
(Continued)

Sifat Hubungan dan Transaksi Dengan Pihak-Pihak Berelasi (Lanjutan)

Nature of Transactions and Relationship With Related Parties (Continued)

| Pihak-pihak berelasi/ <i>Related parties</i> | Sifat hubungan/ <i>Nature of relationships</i> | Sifat transaksi/ <i>Nature of transactions</i> |
|---|---|---|
| Vallourec Solucoes Tubulares Do Brasil S.A | Entitas sepengendali/ <i>Under common control</i> | Utang usaha/ <i>Trade Payable</i> Pembelian bahan baku/ <i>Purchases of raw materials</i> |
| VAM Far East Pte. Ltd. | Entitas sepengendali/ <i>Under common control</i> | Piutang usaha/ <i>Trade receivable</i> Penjualan dan jasa/ <i>Sales and services</i> Sewa gauge/ <i>Rental of gauges,</i> |
| VAM USA LLC | Entitas sepengendali/ <i>Under common control</i> | Sewa gauge/ <i>Rental of gauges,</i> |
| Vallourec Saudi Arabia LLC | Entitas sepengendali/ <i>Under common control</i> | Piutang usaha/ <i>Trade receivable</i> Pembelian bahan baku/ <i>Purchases of raw materials</i> |
| Vietubes Corporation Ltd | Pihak berelasi lainnya/ <i>Other related parties</i> | Utang usaha/ <i>Trade Payable</i> Beban subkontrak/ <i>Subcontract expense</i> |
| Vallourec Tubes | Pemegang saham/ <i>Shareholders</i> | Piutang usaha/ <i>Trade receivable</i> Utang usaha/ <i>Trade Payable</i> Penjualan dan jasa/ <i>Sales and services</i> Biaya jasa manajemen/ <i>Management fee</i> |
| Vallourec Nigeria Limited | Entitas sepengendali/ <i>Under common control</i> | Penjualan dan jasa/ <i>Sales and services</i> |

a) Perusahaan yang merupakan pihak berelasi pada tahun 2018

a) Companies were related parties in 2018

Kebijakan harga Grup yang berkaitan dengan transaksi pihak berelasi ditetapkan berdasarkan pada harga yang disepakati kedua pihak.

Group's pricing policies related to transactions with related parties are set based on agreed prices.

Perjanjian signifikan dengan Pihak Berelasi

Significant Agreements with Related Parties

Saldo dan transaksi-transaksi dengan pihak berelasi adalah sebagai berikut:

Balances and transactions with related parties are as follows:

Vallourec Oil & Gas France

Vallourec Oil & Gas France

Pada tanggal 2 Desember 2011, Perusahaan mengadakan perjanjian royalti dengan Vallourec Oil & Gas France. Royalti dihitung sebesar 3,25% dari penjualan. Perjanjian ini berlaku efektif pada tanggal 1 Januari 2012 untuk jangka waktu 10 tahun. Pada tanggal 25 Februari 2016, kedua belah pihak merubah jangka waktu perjanjian royalti dimana akan diperpanjang secara otomatis selama satu (1) tahun kecuali ada pemberitahuan tertulis yang dikirim oleh salah satu pihak ke pihak lainnya. Royalti yang dibebankan pada operasi masing-masing sebesar USD 3.266.704 dan USD 1.434.404 pada 31 Desember 2019 dan 2018, yang dicatat pada akun "Beban Pokok Penjualan dan Jasa" dalam laba rugi.

On 2 December 2011, the Company entered into a royalty agreement with Vallourec Oil & Gas France. Royalty is calculated at 3.25% of sales. This agreement is valid starting 1 January 2012 for a period of 10 years. On 25 February 2016, both parties amended the royalty agreement's period which will be automatically renewed for one (1) year unless written notice is sent by either party to the other party. Royalty fees charged to operations amounted to USD 3,266,704 and USD 1,434,404 for the years ended 31 December 2019 and 2018, respectively, which is presented under "Cost of Sales and Services" in profit or loss.

Ekshibit E/68

Exhibit E/68

PT CITRA TUBINDO Tbk DAN ENTITAS ANAKNYA
CATATAN ATAS LAPORAN KEUANGAN KONSOLIDASIAN
UNTUK TAHUN YANG BERAKHIR 31 DESEMBER 2019
(Dinyatakan dalam Dolar Amerika Serikat, kecuali dinyatakan lain)

PT CITRA TUBINDO Tbk AND ITS SUBSIDIARIES
NOTES TO CONSOLIDATED FINANCIAL STATEMENTS
FOR THE YEAR ENDED 31 DECEMBER 2019
(Expressed in United States Dollar, unless otherwise stated)

29. INFORMASI MENGENAI TRANSAKSI PIHAK BERELAS
(Lanjutan)

29. RELATED PARTIES TRANSACTIONS INFORMATION
(Continued)

Vallourec Tubes

Pada tanggal 1 Januari 2018, Perusahaan mengadakan perjanjian dengan Vallourec Tubes (V Tubes). Berdasarkan perjanjian tersebut, V tubes setuju untuk menyediakan pelayanan yang berkaitan dengan persyaratan Perusahaan untuk bisnisnya. Kompensasi untuk V Tubes adalah biaya yang dikeluarkan oleh V Tubes untuk memberikan layanan kepada Perusahaan ditambah dengan 5%. Perjanjian ini berlaku mulai 1 Januari 2018 dan akan tetap berlaku untuk periode satu tahun.

Perjanjian ini akan diperpanjang secara otomatis untuk persyaratan yang sama, kecuali salah satu pihak menyatakan niatnya untuk tidak memperpanjang.

Biaya manajemen yang dibebankan pada operasi masing-masing sebesar USD 1.504.911 dan USD 784.724 untuk tahun yang berakhir pada tanggal 31 Desember 2019 dan 2018, yang dicatat pada akun "Beban Umum dan Administrasi" dalam laba rugi.

Transaksi dengan Pihak Berelasi

Saldo dan transaksi-transaksi dengan pihak berelasi adalah sebagai berikut:

a. Piutang usaha

| | Persentase dari jumlah aset/ Percentage from total assets | |
|--|--|---------------------------------------|
| | 31 Desember 2019/ 31 December 2019 | 31 Desember 2018/ 31 December 2018 |
| Vallourec Middle East FZE | 1,34% | - |
| Vallourec Asia Pacific Pte. Ltd. | 1,11% | 0,48% |
| Vallourec Oil & Gas France | 0,22% | 0,95% |
| Vallourec Tubes | 0,01% | 0,02% |
| Vallourec Deutschland GmbH | - | 2,33% |
| PT Citra Tubindo Engineering a) | - | 0,15% |
| Lain - lain (masing - masing di bawah USD 30.000) | 0,01% | 0,03% |
| Sub-jumlah | 2,69% | 3,96% |
| Dikurangi : cadangan kerugian penurunan nilai | - | -0,05% |
| Jumlah - bersih | 2,69% | 4,01% |

a) Perusahaan yang merupakan pihak berelasi pada tahun 2018

Saldo piutang usaha dari pihak berelasi terutama timbul dari pendapatan usaha dari pihak berelasi.

Berdasarkan telaah atas status dari masing-masing akun piutang usaha pada akhir tahun, manajemen Grup berkeyakinan bahwa cadangan kerugian penurunan nilai untuk piutang usaha telah memadai untuk menutup kemungkinan kerugian dari tidak tertagihnya piutang tersebut.

Vallourec Tubes

On 1 January 2018, the Company entered into an agreement with Vallourec Tubes (V Tubes). Under this agreement, V Tubes agreed to provide services related to the requirements of the Company for its business. The compensation due to V Tubes shall be equal to the costs incurred by V Tubes for rendering the services to the Company plus a mark-up of 5%. This agreement is valid starting 1 January 2018 and shall remain for a one-year period.

This agreement shall be renewed automatically for similar terms, unless either party states its intent not to renew.

Management fees charged to operations amounted to USD 1,504,911 and USD 784,724 for the year ended 31 December 2019 and 2018 respectively, which is presented under "General and Administrative Expenses" in profit or loss.

Transaction with Related Parties

Balances and transactions with related parties are as follows:

a. Trade receivable

| | 31 Desember 2019/ 31 December 2019 | 31 Desember 2018/ 31 December 2018 | |
|--|---------------------------------------|---------------------------------------|--|
| Vallourec Middle East FZE | 2.301.878 | - | Vallourec Middle East FZE |
| Vallourec Asia Pacific Pte. Ltd. | 1.917.831 | 743.616 | Vallourec Asia Pacific Pte. Ltd. |
| Vallourec Oil & Gas France | 383.874 | 1.485.664 | Vallourec Oil & Gas France |
| Vallourec Tubes | 23.939 | 33.057 | Vallourec Tubes |
| Vallourec Deutschland GmbH | - | 3.633.069 | Vallourec Deutschland GmbH |
| PT Citra Tubindo Engineering a) | - | 228.470 | PT Citra Tubindo Engineering a) |
| Others (each below USD 30,000) | 17.876 | 49.275 | Others (each below USD 30,000) |
| Sub-total | 4.645.398 | 6.173.151 | Sub-total |
| Less : allowance of impairment losses | - | (75.559) | Less : allowance of impairment losses |
| Total - net | 4.645.398 | 6.097.592 | Total - net |

a) Companies were related party in 2018

Trade receivable from related party were mainly derived from related party sales.

Based on the review of the status of each of the accounts receivable at the end of the year, Group's management believes that the allowance for impairment losses on trade receivables is adequate to cover possible losses from uncollectible accounts.

Ekshibit E/69

Exhibit E/69

PT CITRA TUBINDO Tbk DAN ENTITAS ANAKNYA
CATATAN ATAS LAPORAN KEUANGAN KONSOLIDASIAN
UNTUK TAHUN YANG BERAKHIR 31 DESEMBER 2019
(Dinyatakan dalam Dolar Amerika Serikat, kecuali dinyatakan lain)

PT CITRA TUBINDO Tbk AND ITS SUBSIDIARIES
NOTES TO CONSOLIDATED FINANCIAL STATEMENTS
FOR THE YEAR ENDED 31 DECEMBER 2019
(Expressed in United States Dollar, unless otherwise stated)

29. INFORMASI MENGENAI TRANSAKSI PIHAK BERELAS
(Lanjutan)

29. RELATED PARTIES TRANSACTIONS INFORMATION
(Continued)

b. Utang usaha

b. Trade payables

| | Persentase dari jumlah liabilitas/ Percentage from total liabilities | | | | |
|--|---|---------------------------------------|---------------------------------------|---------------------------------------|---|
| | 31 Desember 2019/ 31 December 2019 | 31 Desember 2018/ 31 December 2018 | 31 Desember 2019/ 31 December 2019 | 31 Desember 2018/ 31 December 2018 | |
| Vallourec Deutschland Gmbh | 40,75% | 40,48% | 28.879.717 | 23.042.418 | Vallourec Deutschland Gmbh |
| Anhui Tianda Oil Pipe Co.Ltd | 8,13% | 6,46% | 5.759.677 | 3.677.132 | Anhui Tianda Oil Pipe Co.Ltd |
| Vallourec Oil & Gas France | 6,10% | 0,67% | 4.320.549 | 380.012 | Vallourec Oil & Gas France |
| Vallourec Asia Pacific Pte. Ltd. | 1,88% | 0,27% | 1.334.620 | 153.209 | Vallourec Asia Pacific Pte. Ltd. |
| Vallourec Tubes | 1,72% | 1,36% | 1.219.578 | 775.254 | Vallourec Tubes |
| Vallourec Tubes France SAS | 0,74% | 1,48% | 523.480 | 842.543 | Vallourec Tubes France SAS |
| Vietubes Corporation Ltd. | 0,37% | 0,38% | 264.756 | 213.573 | Vietubes Corporation Ltd. |
| Vallourec Solucoes Tubulares Do Brasil SA | 0,18% | 8,86% | 127.203 | 5.041.071 | Vallourec Solucoes Tubulares Do Brasil SA |
| Lain - lain (masing - masing di bawah USD 60.000) | 0,01% | 0,37% | 8.763 | 211.661 | Lain - lain (masing - masing below USD 60,000) |
| Jumlah | 59,88% | 60,33% | 42.438.343 | 34.336.873 | T o t a l |

c. Pendapatan

c. Revenues

| | Persentase dari penjualan bersih/ Percentage from net sales | | | | |
|---|--|--------|------------|------------|--|
| | 2019 | 2018 | 2019 | 2018 | |
| Vallourec Middle East FZE | 10,83% | 3,91% | 15.554.595 | 3.344.717 | Vallourec Middle East FZE |
| Vallourec Asia Pacific Pte. Ltd. | 4,02% | 3,04% | 5.767.862 | 2.599.477 | Vallourec Asia Pacific Pte. Ltd. |
| Vallourec Oil & Gas France | 1,33% | 4,23% | 1.906.706 | 3.619.335 | Vallourec Oil & Gas France |
| Vallourec Deutschland Gmbh | 0,82% | 4,24% | 1.172.158 | 3.633.069 | Vallourec Deutschland Gmbh |
| Vallourec Oil & Gas (China) Co. Ltd | 0,15% | - | 217.260 | - | Vallourec Oil & Gas (China) Co. Ltd |
| VAM Far East Pte Ltd | 0,14% | - | 203.339 | - | VAM Far East Pte Ltd |
| PT Citra Tubindo Engineering a) | - | 0,36% | - | 304.024 | PT Citra Tubindo Engineering a) |
| PT Dwi Sumber Arca Waja a) | - | 0,19% | - | 158.424 | PT Dwi Sumber Arca Waja a) |
| Lain - lain (masing - masing di bawah USD 150.000) | 0,11% | 0,24% | 154.308 | 207.233 | Others (each below USD 150,000) |
| Jumlah | 17,40% | 16,21% | 24.976.228 | 13.866.279 | T o t a l |

a) Perusahaan yang merupakan pihak berelasi pada tahun 2018

a) Companies were related party in 2018

d. Pembelian Bahan Baku, Perlengkapan Pabrik, Royalti, Beban Subkontrak, Penggunaan Fasilitas dan lain - lain

d. Purchases of Raw Materials, Factory Supplies, Royalty, Subcontract Costs, Use of Facilities, and others

| | Persentase dari beban pokok penjualan/ Percentage from cost of sales | | | | |
|--|---|--------|------------|------------|--|
| | 2019 | 2018 | 2019 | 2018 | |
| Anhui Tianda Oil Pipe Co. Ltd. | 35,24% | 24,55% | 41.366.886 | 17.888.963 | Anhui Tianda Oil Pipe Co. Ltd. |
| Vallourec Deutschland Gmbh | 25,54% | 37,01% | 29.981.282 | 26.966.758 | Vallourec Deutschland Gmbh |
| Vallourec Solucoes Tubulares Do Brasil SA | 9,18% | 7,03% | 10.771.066 | 5.121.474 | Vallourec Solucoes Tubulares Do Brasil SA |
| Saldo dipindahkan | 69,96% | 68,59% | 82.119.234 | 49.977.195 | Balance brought forward |

Ekshibit E/70

Exhibit E/70

PT CITRA TUBINDO Tbk DAN ENTITAS ANAKNYA
CATATAN ATAS LAPORAN KEUANGAN KONSOLIDASIAN
UNTUK TAHUN YANG BERAKHIR 31 DESEMBER 2019
(Dinyatakan dalam Dolar Amerika Serikat, kecuali dinyatakan lain)

PT CITRA TUBINDO Tbk AND ITS SUBSIDIARIES
NOTES TO CONSOLIDATED FINANCIAL STATEMENTS
FOR THE YEAR ENDED 31 DECEMBER 2019
(Expressed in United States Dollar, unless otherwise stated)

29. INFORMASI MENGENAI TRANSAKSI PIHAK BERELAS
(Lanjutan)

29. RELATED PARTIES TRANSACTIONS INFORMATION
(Continued)

Transaksi dengan Pihak Berelasi (Lanjutan)

Transaction with Related Parties (Continued)

d. Pembelian Bahan Baku, Perlengkapan Pabrik, Royalti, Beban Subkontrak, Penggunaan Fasilitas dan lain - lain (Lanjutan)

d. Purchases of Raw Materials, Factory Supplies, Royalty, Subcontract Costs, Use of Facilities, and others (Continued)

| | Persentase dari beban pokok penjualan/ Percentage from cost of sales | | 2019 | 2018 | |
|--|---|---------------|-------------------|-------------------|--|
| | 2019 | 2018 | | | |
| Saldo pindahan | 69,96% | 68,59% | 82.119.234 | 49.977.195 | Balance carried forward |
| Vallourec Oil & Gas France | 4,42% | 2,59% | 5.187.956 | 1.888.556 | Vallourec Oil & Gas France |
| Vallourec Asia Pacific Pte. Ltd. | 1,69% | 0,29% | 1.981.502 | 213.908 | Vallourec Asia Pacific Pte. Ltd. |
| Vallourec Tubes | 1,29% | 1,08% | 1.515.594 | 784.724 | Vallourec Tubes |
| Vallourec Tubes France SAS | 0,67% | 2,52% | 790.597 | 1.834.836 | Vallourec Tubes France SAS |
| Vietubes Corporation Ltd | 0,51% | - | 603.909 | - | Vietubes Corporation Ltd |
| VAM Far East Pte. Ltd. | 0,12% | 0,31% | 142.424 | 225.781 | VAM Far East Pte. Ltd. |
| PT Kabil Indonusa Estate a) | - | 0,82% | - | 599.550 | PT Kabil Indonusa Estate a) |
| Serimax Australia Pty. Ltd. | - | 0,30% | - | 216.675 | Serimax Australia Pty. Ltd. |
| Aqua-Terra Oilfield Equipment & Services Pte. Ltd. a) | - | 0,30% | - | 221.261 | Aqua-Terra Oilfield Equipment & Services Pte. Ltd. a) |
| Lain - lain (Masing - masing di bawah USD 50.000) | 0,06% | 1,19% | 71.788 | 864.866 | Others (each below USD 50,000) |
| Jumlah | 78,72% | 77,99% | 92.413.004 | 56.827.352 | T o t a l |

a) Perusahaan yang merupakan pihak berelasi pada tahun 2018

a) Companies were related parties in 2018

30. PERJANJIAN PENTING

30. SIGNIFICANT AGREEMENTS

Perusahaan

Company

- a. Pada tanggal 16 Oktober 2000, Perusahaan menandatangani perjanjian dengan Tuboscope (UK) Ltd. (Tuboscope), dimana Perusahaan setuju untuk menyewakan kepada Tuboscope, pabrik plastik pelapis pipa yang dibangun oleh Perusahaan dengan biaya sendiri untuk keperluan Tuboscope atau perusahaan asosiasinya, PT Imeco, untuk jangka waktu dua puluh (20) tahun, dimulai pada tanggal 1 April 2001.

- a. On 16 October 2000, the Company signed an agreement with Tuboscope (UK) Ltd. (Tuboscope), whereby the Company agreed to lease to Tuboscope, pipe plastic coat factory building which was constructed by the Company at its own cost for the use of Tuboscope or its associate, PT Imeco, for a term of twenty (20) years, commencing on 1 April 2001.

Pembangunan pabrik dilakukan sesuai dengan spesifikasi yang diminta Tuboscope yang telah disepakati bersama dan telah diselesaikan pada bulan Juni 2001.

The construction of the building was made in accordance with the specifications and requirements of Tuboscope as mutually agreed upon and was completed in June 2001.

Untuk persyaratan persewaan, PT Imeco setuju untuk membayar sewa, setara dengan tiga koma enam persen (3,6%) dari hasil penjualan produknya dengan minimum sewa tahunan sebesar USD 144.000 dan maksimum sebesar USD 252.000. Para pihak setuju untuk menelaah perjanjian sewa setiap tiga (3) tahun. Pendapatan sewa sebesar USD 96.000 untuk tahun yang berakhir pada tanggal-tanggal 31 Desember 2018, yang dicatat pada akun "Penghasilan Operasi Lainnya" dalam laba rugi.

For the term of the lease, PT Imeco agreed to pay rent for the premises, the sum equivalent of three point six percent (3.6%) of the actual turnover of the factory subject to a minimum annual rent of USD 144,000 and a maximum annual rent of USD 252,000. The parties agreed to review the rental agreement every three (3) years. Rental income amounted to USD 96,000 for the years ended 31 December 2018, which are presented under "Other Operating Income" in profit or loss.

Ekshibit E/71

Exhibit E/71

**PT CITRA TUBINDO Tbk DAN ENTITAS ANAKNYA
CATATAN ATAS LAPORAN KEUANGAN KONSOLIDASIAN
UNTUK TAHUN YANG BERAKHIR 31 DESEMBER 2019**
(Dinyatakan dalam Dolar Amerika Serikat, kecuali dinyatakan lain)

**PT CITRA TUBINDO Tbk AND ITS SUBSIDIARIES
NOTES TO CONSOLIDATED FINANCIAL STATEMENTS
FOR THE YEAR ENDED 31 DECEMBER 2019**
(Expressed in United States Dollar, unless otherwise stated)

30. PERJANJIAN PENTING (Lanjutan)

Perusahaan (Lanjutan)

- a. Pada tanggal 30 Agustus 2018, PT Imeco memutuskan untuk mengakhiri perjanjian sewa sebelum masa berlaku perjanjian selesai. PT Imeco membayar biaya terminasi dini sesuai dengan perjanjian yaitu sebesar USD 153.448, yang dicatat pada akun "Penghasilan Operasi Lainnya" dalam laba rugi.
- b. Pada tanggal 27 Agustus 2004, Perusahaan mengadakan perjanjian jual beli untuk pasokan gas dengan PT Perusahaan Gas Negara (Persero) Tbk (PGN). Berdasarkan perjanjian tersebut, PGN setuju untuk memasok gas ke Perusahaan untuk jangka waktu lima belas (15) tahun mulai tanggal 28 Februari 2005 dan dapat diperpanjang sampai dengan jangka waktu tertentu atas kesepakatan kedua pihak. Berlaku efektif tanggal 1 April 2010, Perusahaan akan membayar tarif gas sebagai imbalan sebesar USD 4,22/MMBTU + Rp 700/m³, yang dihitung berdasarkan pemakaian gas dengan pemakaian minimum bulanan sebesar 300.000 m³.

Berlaku efektif tanggal 1 April 2018, Perusahaan akan membayar tarif gas sebagai imbalan sebesar USD 5,72/MMBTU, yang dihitung berdasarkan pemakaian gas dengan pemakaian minimum bulanan sebesar 12.789 MMBTU.

Biaya gas yang dibebankan pada operasi masing-masing sebesar USD 2.379.773 dan USD 1.615.090 untuk tahun yang berakhir pada tanggal-tanggal 31 Desember 2019 dan 2018, yang dicatat sebagai bagian "Beban Pokok Penjualan dan Jasa" pada laba rugi.

- c. Berdasarkan *offtake agreement* tanggal 28 November 2008, Perusahaan berkomitmen untuk menggunakan pelabuhan laut milik SC, entitas anak, untuk dilalui oleh kargo milik Perusahaan dan entitas anak lainnya, serta pihak ketiga (kecuali untuk PT Bredero Shaw Indonesia) (bongkar atau muat) sebesar 1.000.000 Rev Ton per tahun selama delapan (8) tahun terhitung sejak tanggal 1 Oktober 2010.
- d. Pada tanggal 1 Juni 2012, Perusahaan mengadakan perjanjian pengadaan perbaikan *on-site* dan/atau perbaikan darurat atas sistem Truscope (UT), Four Probe Wall Monitor (UT), Amalog (EMI), dan Sonoscope (EMI) dengan National Oilwell Varco Pte. Ltd. (Tuboscope). Berdasarkan perjanjian tersebut, Tuboscope setuju untuk menyediakan 1 orang *Technical Specialist* di lokasi Perusahaan untuk jangka waktu dua (2) tahun mulai tanggal 1 Juni 2012 dan dapat diperpanjang sampai dengan satu (1) tahun tanpa negosiasi ulang kontrak. Perusahaan akan membayar imbalan sebesar USD 4.350/bulan atas jasa yang diberikan tersebut. Pada tanggal 29 Mei 2015, Perusahaan memperpanjang perjanjian untuk dua belas (12) bulan sampai dengan tanggal 31 Mei 2016.

30. SIGNIFICANT AGREEMENTS (Continued)

Company (Continued)

- a. On 30 August 2018, PT Imeco decided to terminate the rental agreement prior to its expiry term. PT Imeco paid early termination charge according to the agreement amounting to USD 153,448, which is presented under "Other Operating Income" in profit or loss.
- b. On 27 August 2004, the Company entered into a sale and purchase agreement for gas supply with PT Perusahaan Gas Negara (Persero) Tbk (PGN). Under this agreement, PGN agreed to supply gas to the Company for a term of fifteen (15) years commencing from 28 February 2005 and may be thereafter extended by such further term as may be agreed upon by both parties. Effective 1 April 2010, the Company is paying gas tariff fee as compensation amounting to USD 4.22/MMBTU + Rp 700/m³, which shall be computed based on actual gas consumed with monthly minimum gas consumption of 300,000 m³.

Effective 1 April 2018, the Company is paying gas tariff fee as compensation amounting to USD 5.72/MMBTU, which shall be computed based on actual gas consumed with monthly minimum gas consumption of 12,789 MMBTU.

Gas tariff fees charged to operations amounted to USD 2,379,773 and USD 1,615,090 for the years ended 31 December 2019 and 2018, respectively, which are presented as part of "Cost of Sales and Services" in profit or loss.

- c. Based on an *offtake agreement* dated 28 November 2008, the Company has committed to have its cargo include other subsidiaries' cargo and any third parties' cargo (except for PT Bredero Shaw Indonesia) through-out (loading or unloading) in SC's, a Subsidiary, offshore port of 1,000,000 Rev Ton per year for eight (8) years starting from 1 October 2010.
- d. On 1 June 2012, the Company entered into a service agreement for on-site service and/or emergency repairs of Truscope (UT), Four Probe Wall Monitor (UT), Amalog (EMI), and Sonoscope (EMI) system with National Oilwell Varco Pte. Ltd. (Tuboscope). Under this agreement, Tuboscope agreed to provide one (1) Technical Specialist on the Company's site for a term of two (2) years commencing from 1 June 2012 and may be thereafter extended by one (1) year without contract re-negotiation. The Company pays compensation amounting to USD 4,350/month for the service provided. On 29 May 2015, the Company renewed the agreement for twelve (12) months until 31 May 2016.

Ekshibit E/72

Exhibit E/72

**PT CITRA TUBINDO Tbk DAN ENTITAS ANAKNYA
CATATAN ATAS LAPORAN KEUANGAN KONSOLIDASIAN
UNTUK TAHUN YANG BERAKHIR 31 DESEMBER 2019**
(Dinyatakan dalam Dolar Amerika Serikat, kecuali dinyatakan lain)

**PT CITRA TUBINDO Tbk AND ITS SUBSIDIARIES
NOTES TO CONSOLIDATED FINANCIAL STATEMENTS
FOR THE YEAR ENDED 31 DECEMBER 2019**
(Expressed in United States Dollar, unless otherwise stated)

30. PERJANJIAN PENTING (Lanjutan)

Perusahaan (Lanjutan)

- d. Pada tanggal 1 Juni 2016, Perusahaan memperpanjang perjanjian untuk dua belas (12) bulan sampai dengan tanggal 31 Mei 2017, dengan perubahan nilai imbalan menjadi USD 3.250/bulan atas jasa yang diberikan. Perjanjian ini diperpanjang dengan periode dua belas (12) bulan tanpa negosiasi kembali sampai dengan 31 Mei 2018.

Pada tanggal 1 Juni 2018, Perusahaan memperpanjang perjanjian untuk dua belas (12) bulan sampai dengan tanggal 31 Mei 2019, dengan perubahan nilai imbalan menjadi USD 2.500/bulan atas jasa yang diberikan. Perjanjian ini telah berakhir pada 31 Mei 2019.

Entitas Anak

- a. Pada tanggal 22 April 2004, SC, entitas anak, mengadakan perjanjian manajemen *offshore port* dengan Otorita Pengembangan Daerah Industri Pulau Batam (OB) untuk mengembangkan *offshore port* Kabil seluas 58,6 Hektar. Perjanjian ini berlaku selama 25 tahun dan dapat diperpanjang.

Atas kerja sama ini, kedua belah pihak menyetujui pola bagi hasil yang dihitung dari setiap aktivitas yang ditangani oleh SC sesuai besaran persentase yang telah disepakati oleh kedua belah pihak, seperti, diantaranya, jasa aktivitas pelabuhan: OB: 10%, SC: 90%; aktivitas lainnya terdiri dari jasa penyediaan air, jasa pembuangan sampah, penyewaan gudang: OB: 10%, SC: 90%.

- b. Berdasarkan *offtake agreement* tanggal 20 November 2008, PT Bredero Shaw Indonesia (BSI) berkomitmen untuk menggunakan *offshore port* yang dimiliki SC (entitas anak) untuk dilalui oleh kargo milik BSI (bongkar atau muat) sebesar 800.000 Rev Ton per tahun untuk jangka waktu delapan (8) tahun sejak tanggal 1 Oktober 2010. Setiap jumlah kelebihannya akan dikreditkan ke komitmen tahun berikutnya dan setiap kekurangan akan dikenakan denda sebesar USD 1,70/Rev Ton. Kontrak ini telah berakhir sejak 30 September 2018.

- c. Pada tanggal 24 Februari 2015, SC dan PT Citra Tubindo Engineering (CTE), mengadakan perjanjian sewa menyewa, dimana SC setuju untuk menyewakan sebuah gudang dan *open yard* di Kawasan Industri Kabil kepada CTE dengan pembayaran sewa sebesar USD 36.096 per bulan selama sepuluh (10) tahun mulai tanggal 24 Februari 2015 dan dapat diperpanjang untuk jangka waktu sepuluh (10) tahun berikutnya atas kesepakatan kedua belah pihak. Perjanjian ini dapat dihentikan sebelum akhir masa sewa, dengan ketentuan bahwa pihak yang akan mengakhiri perjanjian memberikan pemberitahuan tertulis kepada pihak lainnya paling lambat satu (1) tahun sebelum berakhirnya masa sewa.

30. SIGNIFICANT AGREEMENTS (Continued)

Company (Continued)

- d. On 1 June 2016, the Company renewed the agreement for twelve (12) months until 31 May 2017, with amendments in compensation value to USD 3,250/month for the service provided. The agreement is extended for a further term of twelve (12) months without re-negotiation of the contract until 31 May 2018.

On 1 June 2018, the Company renewed the agreement for twelve (12) months until 31 May 2019, with amendments in compensation value to USD 2,500/month for the service provided. The agreement has ended since 31 May 2019.

Subsidiaries

- a. On 22 April 2004, SC, a subsidiary, entered into an offshore port management agreement with Otorita Pengembangan Daerah Industri Pulau Batam (OB) to develop offshore port Kabil for a total area of 58.6 Ha. This agreement will be valid for 25 years with an option for extension.

Regarding this agreement, both parties agreed on the profit sharing pattern which is calculated from each activity handled by SC according to the percentage agreed by both parties, such as, among others, port activity services: OB:10%, SC: 90%; other activities consisting of water supply services, garbage services, warehouse rental: OB: 10%, SC: 90%.

- b. Based on an *offtake agreement* dated 20 November 2008, PT Bredero Shaw Indonesia (BSI) committed to have its cargo through-out (loading or unloading) in SC's (a subsidiary) offshore port of 800,000 Rev Ton/year for a period of eight (8) years starting from 1 October 2010. Any amount in excess will be credited to the following year commitment and any shortfall will be computed a penalty of USD 1.70/Rev Ton. The contract has ended since 30 September 2018.

- c. On 24 February 2015, SC and PT Citra Tubindo Engineering (CTE), entered into a lease agreement, whereby SC agreed to lease a warehouse and an open yard at Kabil Industrial Estate to CTE with lease payment amounting to USD 36,096 per month for ten (10) years starting from 24 February 2015 and can be extended for the next ten (10) years based on the agreement by both parties. This agreement can be terminated before the end of its term, provided that the party ending the agreement gives a prior written notice to the other party not later than one (1) year before the expiration of the end of its term.

Ekshibit E/73

Exhibit E/73

**PT CITRA TUBINDO Tbk DAN ENTITAS ANAKNYA
CATATAN ATAS LAPORAN KEUANGAN KONSOLIDASIAN
UNTUK TAHUN YANG BERAKHIR 31 DESEMBER 2019
(Dinyatakan dalam Dolar Amerika Serikat, kecuali
dinyatakan lain)**

**PT CITRA TUBINDO Tbk AND ITS SUBSIDIARIES
NOTES TO CONSOLIDATED FINANCIAL STATEMENTS
FOR THE YEAR ENDED 31 DECEMBER 2019
(Expressed in United States Dollar, unless otherwise
stated)**

30. PERJANJIAN PENTING (Lanjutan)

30. SIGNIFICANT AGREEMENTS (Continued)

Entitas Anak (Lanjutan)

Subsidiaries (Continued)

- c. CTE diharuskan membayar uang jaminan kepada SC pada saat penandatanganan perjanjian ini sebesar USD 108.288 atau setara dengan masa sewa tiga (3) bulan, yang akan dikembalikan (tanpa bunga) oleh SC kepada CTE setelah jangka waktu sewa menyewa ini berakhir dan akan dilakukan pemotongan atas kewajiban-kewajiban CTE yang belum terpenuhi.

- c. CTE is required to place a security deposit to SC upon signing the agreement amounting to USD 108,288 or equivalent to three (3) months lease period and it will be refunded (without interest) by SC to CTE after the expiration of the lease period and if there is due from CTE, it will be net off with any liabilities.

SC dan CTE sepakat bahwa kenaikan harga sewa dapat dilakukan berdasarkan kesepakatan kedua belah pihak.

SC and CTE agreed that the lease payments can be increased based on the agreement by both parties.

Pada tanggal 21 Maret 2018, SC and CTE mengadakan perubahan perjanjian sewa menyewa untuk melakukan penyesuaian harga sewa dari USD 36.096 menjadi USD 20.000 per bulan, terhitung sejak masa sewa 1 November 2017.

On 21 March 2018, SC and CTE amended their lease agreement to adjust the lease fee from USD 36,096 to USD 20,000 per month, effective from lease period of 1 November 2017.

- d. Pada tanggal 15 September 2014, CPPI mengadakan perjanjian dengan Premier Oil Natuna Sea B.V. untuk bertindak sebagai kontraktor atas jasa-jasa yang berhubungan dengan operasi Premier Oil Natuna Sea B.V. sampai tanggal 14 September 2017.

- d. On 15 September 2014, CPPI entered into an agreement with Premier Oil Natuna Sea B.V. to perform as contractor for services in connection with Premier Oil Natuna Sea B.V.'s operation up to 14 September 2017.

Pada tanggal 4 September 2017, CPPI dan Premier Oil Natuna Sea B.V. setuju untuk memperpanjang masa kontrak sampai 7 September 2022. Premier Oil Natuna Sea B.V. akan membayar kompensasi kepada CPPI dengan estimasi total nilai sejumlah USD 2.351.415.

On 4 September 2017, CPPI and Premier Oil Natuna Sea B.V. agreed to extend the contract until 7 September 2022. Premier Oil Natuna Sea B.V. shall pay compensation to CPPI with estimated amount totaling to USD 2,351,415.

- e. Pada tanggal 1 September 2014, CPPI dan ConocoPhillips Indonesia Inc. Ltd. mengadakan sebuah perjanjian *shore base management*, dimana CPPI setuju untuk menyediakan jasa *handling cargo* untuk semua aktivitas dari ConocoPhillips Indonesia Inc. Ltd., ConocoPhillips (Grissik) Ltd., ConocoPhillips (Kuma) Ltd., ConocoPhillips (South Jambi) Ltd., ConocoPhillips (Amborip VI) Ltd., ConocoPhillips (Arafura Sea Block Indonesia) Ltd., Petcon Borneo Limited and ConocoPhillips Warim, Ltd. (cabang ConocoPhillips yang berlokasi di Batam). Kontrak ini telah berakhir sejak 31 Agustus 2019.

- e. On 1 September 2014, CPPI and ConocoPhillips Indonesia Inc. Ltd. entered into shore base management agreement, whereby CPPI agreed to provide handling cargo services for all activities of ConocoPhillips Indonesia Inc. Ltd., ConocoPhillips (Grissik) Ltd., ConocoPhillips (Kuma) Ltd., ConocoPhillips (South Jambi) Ltd., ConocoPhillips (Amborip VI) Ltd., ConocoPhillips (Arafura Sea Block Indonesia) Ltd., Petcon Borneo Limited and ConocoPhillips Warim, Ltd. (ConocoPhillips' branches that are located in Batam). The contract has ended since 31 August 2019.

Ekshibit E/74

Exhibit E/74

**PT CITRA TUBINDO Tbk DAN ENTITAS ANAKNYA
CATATAN ATAS LAPORAN KEUANGAN KONSOLIDASIAN
UNTUK TAHUN YANG BERAKHIR 31 DESEMBER 2019
(Dinyatakan dalam Dolar Amerika Serikat, kecuali
dinyatakan lain)**

**PT CITRA TUBINDO Tbk AND ITS SUBSIDIARIES
NOTES TO CONSOLIDATED FINANCIAL STATEMENTS
FOR THE YEAR ENDED 31 DECEMBER 2019
(Expressed in United States Dollar, unless otherwise
stated)**

31. IKATAN DAN KONTINJENSI

Perusahaan

Fasilitas Perbankan

1. PT Bank Mandiri (Persero) Tbk (BM)

Pada tanggal 30 Oktober 2008, Perusahaan mengadakan "Treasury Transaction Agreement" dengan BM, dimana BM setuju untuk menyediakan fasilitas *treasury line* dengan tujuan untuk melindungi nilai dari resiko kerugian yang dikarenakan fluktuasi mata uang asing kepada Perusahaan dengan jumlah fasilitas maksimum sebesar USD 2.800.000.

Pada tanggal 22 Oktober 2019, perubahan fasilitas yang diberikan oleh BM terkait batas fasilitas bank, pembatasan keuangan dan jangka waktu perjanjian fasilitas. Batas maksimum *treasury line* sebesar USD 2.800.000 dan batas maksimum fasilitas *non-cash loan* sebesar USD 15.000.000 termasuk fasilitas LC sebesar USD 13.750.000. Fasilitas *non-cash loan* dapat digunakan oleh Perusahaan dan entitas anaknya yaitu, SC, CPPI, CMC, CITA, CPL dan CTI, untuk penerbitan garansi bank, *counter guarantee* dan LC (LC Impor dan SKBDN). Batas maksimum fasilitas *non-cash loan* yang diterbitkan melalui Bank Mandiri cabang Singapura baik oleh Perusahaan dan CTI, entitas anak, batas maksimumnya sebesar USD 10.000.000.

Fasilitas di atas tidak memiliki jaminan dan jangka waktu fasilitas sampai dengan tanggal 29 Oktober 2020.

Fasilitas bank garansi yang sudah digunakan oleh Perusahaan pada tanggal 31 Desember 2019 sebesar USD 4.307.296 dan Rp 4.772.980.992. Sampai dengan tanggal penyelesaian laporan keuangan konsolidasian ini, Perusahaan dan entitas anak belum melakukan pencairan terhadap fasilitas bank lainnya.

2. PT Bank HSBC Indonesia

Perusahaan memperoleh fasilitas korporasi dari HSBC dengan tujuan utama untuk membiayai modal kerja jangka pendek Perusahaan dan pembelian bahan baku. Perjanjian fasilitas bank ini telah mengalami beberapa kali perubahan, terakhir pada tanggal 14 Januari 2020, terkait *sub-limit* dan jangka waktu fasilitas bank.

31. COMMITMENTS AND CONTINGENCY

Company

Bank Facility Agreements

1. PT Bank Mandiri (Persero) Tbk (BM)

On 30 October 2008, the Company entered into a "Treasury Transaction Agreement" with BM, whereby BM agreed to provide treasury line facilities to the Company, which will be used for treasury products transaction for hedging of foreign currency fluctuation loss risk purposes with maximum amount of USD 2,800,000.

On 22 October 2019, in relation to the bank facilities limit, financial covenants and the expiration date of the facility agreement, among others. Maximum limit of treasury line facility is USD 2,800,000 and maximum limit of non-cash loan facility is USD 15,000,000 including LC amounting to USD 13,750,000. Non-cash loan facility may be utilized by the Company and its subsidiaries as follows, SC, CPPI, CMC, CPL and CTI, for issuance of bank guarantee, counter guarantee and LC (Import LC and Local LC). The maximum limit of non-cash loan facility which is issued by Bank Mandiri Singapore branch, whether to the Company and CTI, a subsidiary, is USD 10,000,000.

The facilities above are unsecured and the term of the facility is until 29 October 2020.

As of 31 December 2019, the total drawdowns from the bank guarantee facility amounted to USD 4,307,296 and Rp 4,772,980,992. The Company and its subsidiaries have not availed the other facilities until the completion of these consolidated financial statements.

2. PT Bank HSBC Indonesia

The Company obtained a corporate facility agreement from HSBC for the main purpose of funding the Company's short-term working capital and purchases of raw materials. The bank facility agreement has been amended several times, the latest amendment on 14 January 2020, in relation to the bank facilities sub-limit, tenor of the facilities, among others.

PT CITRA TUBINDO Tbk DAN ENTITAS ANAKNYA
CATATAN ATAS LAPORAN KEUANGAN KONSOLIDASIAN
UNTUK TAHUN YANG BERAKHIR 31 DESEMBER 2019
(Dinyatakan dalam Dolar Amerika Serikat, kecuali dinyatakan lain)

PT CITRA TUBINDO Tbk AND ITS SUBSIDIARIES
NOTES TO CONSOLIDATED FINANCIAL STATEMENTS
FOR THE YEAR ENDED 31 DECEMBER 2019
(Expressed in United States Dollar, unless otherwise stated)

31. IKATAN DAN KONTINJENSI (Lanjutan)

Perusahaan (Lanjutan)

Fasilitas Perbankan (Lanjutan)

2. PT Bank HSBC Indonesia (Lanjutan)

A. Fasilitas limit gabungan

Total keseluruhan penggunaan fasilitas *limit* gabungan tidak dapat melebihi USD 9.000.000 dengan *sub-limit* berikut:

- fasilitas kredit berdokumen sebesar USD 7.500.000,
- fasilitas bank garansi sebesar USD 9.000.000 dan jangka waktu maksimum 2 tahun,
- fasilitas kredit berdokumen dengan pembayaran tertunda sebesar USD 7.500.000
- fasilitas pinjaman impor sebesar USD 7.500.000,
- dokumen terhadap pembayaran dan dokumen terhadap akseptasi masing-masing sebesar USD 7.500.000,
- fasilitas cerukan sebesar USD 2.000.000 dengan *sub-limit* sebagai berikut, cerukan 1 (USD 2.000.000) atau cerukan 2 (Rp 23.000.000.000),
- fasilitas pinjaman berulang 1 sebesar USD 5.000.000 atau fasilitas pinjaman berulang 2 sebesar Rp 57.500.000.000.

Bunga yang dibebankan adalah sebagai berikut:

- Untuk fasilitas *limit* gabungan, bunga dalam USD akan dibebankan secara harian sebesar 8% per tahun bawah *term lending rate* dari bank (yang saat ini adalah sebesar 11,9751% per tahun, dan akan berfluktuasi sesuai kebijakan Bank), kecuali untuk fasilitas cerukan 1 dan fasilitas pinjaman berulang 1 dengan bunga sebesar 7,5% per tahun di bawah bunga pinjaman terbaik dari Bank (yang saat ini adalah sebesar 12% per tahun, dan akan berfluktuasi sesuai kebijakan Bank).
- Untuk fasilitas dokumen terhadap pembayaran dan dokumen terhadap akseptasi, bunga dalam RP akan dibebankan secara harian sebesar 4% per tahun di bawah *term lending rate* dari bank (yang saat ini adalah sebesar 13,9713% per tahun, dan akan berfluktuasi sesuai kebijakan bank). Untuk fasilitas cerukan 2, bunga akan dibebankan secara harian sebesar 4% per tahun bawah bunga pinjaman terbaik dari Bank (yang saat ini adalah sebesar 11,8% per tahun, dan akan berfluktuasi sesuai kebijakan Bank) dan fasilitas pinjaman berulang 2 dengan bunga sebesar 3,5% per tahun bawah *term lending rate* dari Bank (yang saat ini adalah 13,9713% per tahun, dan akan berfluktuasi sesuai kebijakan Bank).

31. **COMMITMENTS AND CONTINGENCY** (Continued)

Company (Continued)

Bank Facility Agreements (Continued)

2. PT Bank HSBC Indonesia (Continued)

A. **Combined limit facility**

The total utilization of the combined limit facilities cannot exceed USD 9,000,000, with the sub-limits as follows:

- documentary credit facility amounting to USD 7,500,000,
- guarantee facility amounting to USD 9,000,000 and tenor of 2 years
- deferred payment credit facility amounting to USD 7,500,000,
- clean import loan facility amounting to USD 7,500,000,
- documents against payment and documents against acceptance each amounting to USD 7,500,000,
- overdraft facility amounting to USD 2,000,000 with the sub limits of overdraft 1 (USD 2,000,000) or overdraft 2 (Rp 23,000,000,000),
- revolving loan 1 facility amounting to USD 5,000,000 or revolving loan 2 facility amounting to Rp 57,500,000,000.

The interest to be charged are as follows:

- For combined limit facility, USD interest will be charged on a daily basis at 8% per annum below the Bank's term lending rate (currently at 11.9751% per annum, subject to fluctuation at the Bank's discretion), except for overdraft 1 facility and revolving loan 1 facility with interest at 7.5% per annum below the Bank's best lending rate (currently at 12% per annum, but subject to fluctuation at Bank's discretion).
- For documents against payment and documents against acceptance facility, RP interest will be charged on a daily basis at 4% per annum below the Bank's term lending rate (currently 13.9713% per annum, but subject to fluctuation at the Bank's discretion). For overdraft 2 facility, interest will be charged on a daily basis at 4% per annum below the Bank's best lending rate (currently at 11.8% per annum, but subject to fluctuation at Bank's discretion) and revolving loan 2 facility with interest at 3.5% per annum below the Bank's term lending rate (currently 13.9713% per annum but subject to fluctuation at the Bank's discretion).

**PT CITRA TUBINDO Tbk DAN ENTITAS ANAKNYA
CATATAN ATAS LAPORAN KEUANGAN KONSOLIDASIAN
UNTUK TAHUN YANG BERAKHIR 31 DESEMBER 2019
(Dinyatakan dalam Dolar Amerika Serikat, kecuali
dinyatakan lain)**

**PT CITRA TUBINDO Tbk AND ITS SUBSIDIARIES
NOTES TO CONSOLIDATED FINANCIAL STATEMENTS
FOR THE YEAR ENDED 31 DECEMBER 2019
(Expressed in United States Dollar, unless otherwise
stated)**

31. IKATAN DAN KONTINJENSI (Lanjutan)

Perusahaan (Lanjutan)

Fasilitas Perbankan (Lanjutan)

2. PT Bank HSBC Indonesia (Lanjutan)

B. Fasilitas *treasury*

Fasilitas ini adalah untuk memfasilitasi kebutuhan Perusahaan atas transaksi lindung nilai terhadap eksposur nilai tukar, dengan limit paparan terhadap resiko sebesar USD 1.000.000, dan jatuh tempo maksimum yaitu 1 tahun.

Perusahaan harus menjaga rasio utang terhadap modal eksternal maksimal 1 kali dan menyerahkan laporan keuangan auditan Perusahaan dalam waktu 6 (enam) bulan setelah akhir tahun buku.

Fasilitas perbankan korporasi dapat ditinjau kembali, setiap saat dan dalam kondisi apapun paling lambat 31 Agustus 2020, dan juga tunduk pada hak Bank untuk menarik ketersediaan fasilitas- fasilitas tersebut dan untuk menerima pembayaran kembali pada saat Bank memintanya setiap saat. Perjanjian ini berlaku untuk periode 1 (satu) tahun.

Perusahaan telah menggunakan fasilitas bank garansi masing-masing sebesar Rp 6.758.855.080 dan USD 7.794.691 serta Rp 3.844.261.093 dan USD 7.827.947 untuk tahun yang berakhir pada tanggal-tanggal 31 Desember 2019 dan 2018. Perusahaan belum mencairkan fasilitas lainnya sampai dengan tanggal penyelesaian laporan keuangan konsolidasian ini.

Fasilitas di atas tidak memiliki jaminan dan berlaku kecuali dihentikan oleh HSBC.

Pada tanggal 31 Desember 2019 dan 2018, manajemen berpendapat bahwa Perusahaan telah memenuhi rasio utang terhadap modal dan persyaratan bank lainnya yang diwajibkan.

3. Standard Chartered Bank (SCB)

- A. Pada tanggal 24 November 2009, Perusahaan dan CTI, entitas anak, memperoleh beberapa fasilitas perbankan yang terdiri dari jaminan penawaran dan pelaksanaan, *letters of credit* dan fasilitas perbankan lainnya dari SCB di Singapura dengan batas gabungan maksimum sebesar USD 15.000.000. Fasilitas perbankan yang diperoleh CTI dijamin oleh Perusahaan dan sebaliknya.

31. COMMITMENTS AND CONTINGENCY (Continued)

Company (Continued)

Bank Facility Agreements (Continued)

2. PT Bank HSBC Indonesia (Continued)

B. Treasury facility

This facility is to facilitate the Company's requirement for hedging foreign currency exposures, with exposure risk limit of USD 1,000,000, and with maximum maturity of 1 year.

The Company shall maintain external gearing ratio at a maximum of 1x and the audited financial statements should be submitted within 6 (six) months of the applicable year end.

The corporate banking facilities are subject to review at any time and in any event by 31 August 2020, and subject to the Bank's overriding right of withdrawal and repayment on demand at any time. The agreement shall be valid for a period of 1 (one) year.

The Company has utilized bank guarantee facility amounting to Rp 6,758,855,080 and USD 7,794,691 and Rp 3,844,261,093 and USD 7,827,947 for the years ended 31 December 2019 and 2018, respectively. The Company has not availed the other facilities until the completion date of these consolidated financial statements.

The facilities above are unsecured and valid unless terminated by HSBC.

As of 31 December 2019 and 2018, management is of the opinion that the Company has complied with the required external gearing ratio and other bank requirements.

3. Standard Chartered Bank (SCB)

- A. On 24 November 2009, the Company and CTI, a subsidiary, have obtained several banking facilities, which consist of bid and performance bond, letters of credit and other banking facilities from SCB in Singapore with combined maximum facility limit amounting to USD 15,000,000. The banking facilities obtained by CTI are guaranteed by the Company and vice versa.

Ekshibit E/77

Exhibit E/77

**PT CITRA TUBINDO Tbk DAN ENTITAS ANAKNYA
CATATAN ATAS LAPORAN KEUANGAN KONSOLIDASIAN
UNTUK TAHUN YANG BERAKHIR 31 DESEMBER 2019**
(Dinyatakan dalam Dolar Amerika Serikat, kecuali dinyatakan lain)

**PT CITRA TUBINDO Tbk AND ITS SUBSIDIARIES
NOTES TO CONSOLIDATED FINANCIAL STATEMENTS
FOR THE YEAR ENDED 31 DECEMBER 2019**
(Expressed in United States Dollar, unless otherwise stated)

31. IKATAN DAN KONTINJENSI (Lanjutan)

Perusahaan (Lanjutan)

Fasilitas Perbankan (Lanjutan)

3. Standard Chartered Bank (SCB) (Lanjutan)

Perjanjian fasilitas ini telah mengalami beberapa kali perubahan, terakhir pada tanggal 7 Januari 2014, terkait perubahan syarat-syarat dan tipe fasilitas yang dapat diperoleh Perusahaan dan CTI.

- B. Pada tanggal 9 Februari 2012, Perusahaan memperoleh beberapa fasilitas perbankan, yang terdiri dari jaminan penawaran dan pelaksanaan dan bank garansi sebesar USD 10.000.000, fasilitas cerukan sebesar USD 1.000.000, fasilitas bank garansi/SLBC sebesar USD 5.000.000, dan fasilitas valuta asing dari SCB Jakarta.

Perjanjian fasilitas bank telah diubah beberapa kali, perubahan terakhir dilakukan pada tanggal 5 Januari 2017 terkait dengan kondisi dan jenis fasilitas yang dapat dicairkan oleh Perusahaan.

Perjanjian fasilitas bank ini berakhir pada 31 Desember 2018.

4. PT Bank BTPN Tbk (BTPN)

Pada tanggal 14 Maret 2013, Perusahaan mengadakan perjanjian dengan BTPN, dimana BTPN setuju untuk menyediakan fasilitas pinjaman berulang tanpa komitmen dengan batas kredit sebesar USD15.000.000 dengan suku bunga LIBOR ditambah dengan 1,75% per tahun. Fasilitas ini tidak memiliki jaminan.

Perjanjian fasilitas bank telah diubah beberapa kali, perubahan terakhir dibuat pada tanggal 31 Desember 2019 sehubungan dengan kondisi dan jenis fasilitas yang dapat dicairkan oleh Perusahaan.

Perjanjian fasilitas bank ini berakhir pada 31 Desember 2019.

31. *COMMITMENTS AND CONTINGENCY (Continued)*

Company (Continued)

Bank Facility Agreements (Continued)

3. *Standard Chartered Bank (SCB)* (Continued)

The bank facility agreement has been amended several times, the latest amendment was made on 7 January 2014 pertaining to the conditions and type of facilities that can be availed by the Company and CTI.

- B. On 9 February 2012, the Company obtained several banking facilities, which consist of bid and performance bonds and guarantee facility amounting to USD 10,000,000, overdraft facility amounting to USD 1,000,000, financial guarantees/SLBC facility amounting to USD 5,000,000, and foreign exchange facility from SCB Jakarta.*

The bank facility agreement has been amended several times, the latest amendment was made on 5 January 2017 pertaining to the conditions and type of facilities that can be availed by the Company.

This bank facility agreement ended on 31 December 2018.

4. *PT Bank BTPN Tbk (BTPN)*

On 14 March 2013, the Company entered into an agreement with BTPN, where BTPN agreed to provide uncommitted revolving loan facility with credit limit amounting to USD 15,000,000 with interest of LIBOR plus 1.75% per annum. The facility is unsecured.

The bank facility agreement has been amended several times, the latest amendment was made on 31 December 2019 pertaining to the conditions and type of facilities that can be availed by the Company.

This bank facility agreement ended on 31 December 2019.

Ekshibit E/78

Exhibit E/78

**PT CITRA TUBINDO Tbk DAN ENTITAS ANAKNYA
CATATAN ATAS LAPORAN KEUANGAN KONSOLIDASIAN
UNTUK TAHUN YANG BERAKHIR 31 DESEMBER 2019
(Dinyatakan dalam Dolar Amerika Serikat, kecuali
dinyatakan lain)**

**PT CITRA TUBINDO Tbk AND ITS SUBSIDIARIES
NOTES TO CONSOLIDATED FINANCIAL STATEMENTS
FOR THE YEAR ENDED 31 DECEMBER 2019
(Expressed in United States Dollar, unless otherwise
stated)**

31. IKATAN DAN KONTINJENSI (Lanjutan)

Entitas Anak

Fasilitas Perbankan

1. The Hongkong and Shanghai Banking Corporation Limited (HSBC)

Pada tanggal 31 Desember 2010, CTI, entitas anak, mendapatkan beberapa fasilitas perbankan yang terdiri dari fasilitas bank garansi dengan batas fasilitas maksimum sebesar USD 5.000.000 dan *trade facility* dengan batas fasilitas maksimum sebesar USD 15.000.000. Fasilitas ini tidak memiliki jaminan dan akan berlaku kecuali dihentikan oleh HSBC.

CTI belum menggunakan fasilitas perbankan ini untuk tahun yang berakhir pada tanggal-tanggal 31 Desember 2019 dan 2018.

Perjanjian fasilitas bank ini berakhir pada tanggal 31 Desember 2019.

2. BNP Paribas (BNPP)

Pada tanggal 28 Juli 2018, CTI, entitas anak, mengadakan perjanjian dengan BNPP, dimana BNPP setuju untuk menyediakan fasilitas surat kredit berdokumen dengan batas kredit sebesar USD 5.000.000.

Fasilitas di atas tidak memiliki jaminan.

Jangka waktu fasilitas dimulai pada tanggal 27 Juli 2018 dan berakhir pada tanggal 27 Juli 2019.

Komitmen Kontraktual

Pada tanggal 31 Desember 2019, Grup mempunyai komitmen kontraktual untuk pembelian aset tetap yang belum diselesaikan dengan total nilai kontrak sebesar USD 1.460.906.

Kontinjensi

Arbitrase dengan Sambar Deer Limited

Pada tanggal 20 April 2015, Sambar Deer Limited, sebuah perusahaan yang didirikan di Bahamas ("Pemohon") mengajukan Permohonan untuk Arbitrase ke Pengadilan Arbitrase Internasional dari *International Chamber of Commerce* yang berkantor pusat di Paris, Perancis, untuk arbitrase dengan Perusahaan ("Termohon"). Pemohon melakukan arbitrase ini untuk mengklaim biaya yang masih harus dibayar oleh Termohon, dalam Perjanjian Konsultasi ("Perjanjian") yang ditandatangani oleh kedua pihak pada tanggal 15 Juni 1998.

31. COMMITMENTS AND CONTINGENCY (Continued)

Subsidiaries

Bank Facility Agreements

1. The Hongkong and Shanghai Banking Corporation Limited (HSBC)

On 31 December 2010, CTI, a subsidiary, obtained several banking facilities which consist of *guarantee facilities* with maximum facility limit amounting to USD 5,000,000 and *trade facility* with maximum facility limit amounting to USD 15,000,000. The facilities are unsecured and valid unless terminated by HSBC.

CTI has not utilized the bank facility for the years ended 31 December 2019 and 2018.

This bank facility agreement ended on 31 December 2019.

2. BNP Paribas (BNPP)

On 28 July 2018, CTI, a subsidiary, entered into an agreement with BNPP, where BNPP agreed to provide *letter of credit facility* with maximum facility limit amounting to USD 5,000,000.

The facilities above are unsecured.

The facility period commenced on 27 July 2018 and would expire on 27 July 2019.

Operating Lease Commitments

As of 31 December 2019, the Group has outstanding contractual commitments for the purchase of property, plant and equipment with total contract value of USD 1,460,906.

Contingency

Arbitrase dengan Sambar Deer Limited

On 20 April 2015, Sambar Deer Limited, a company incorporated in Bahamas (the "Claimant") submitted its Request for Arbitration to the International Court of Arbitration of the International Chamber of Commerce with headquarters in Paris, France, for an arbitration with the Company (the "Respondent"). The Claimant brought this arbitration to claim the outstanding fees due from the Respondent, under the Consultancy Agreement (the "Agreement") entered into by both parties dated 15 June 1998.

**PT CITRA TUBINDO Tbk DAN ENTITAS ANAKNYA
CATATAN ATAS LAPORAN KEUANGAN KONSOLIDASIAN
UNTUK TAHUN YANG BERAKHIR 31 DESEMBER 2019
(Dinyatakan dalam Dolar Amerika Serikat, kecuali
dinyatakan lain)**

**PT CITRA TUBINDO Tbk AND ITS SUBSIDIARIES
NOTES TO CONSOLIDATED FINANCIAL STATEMENTS
FOR THE YEAR ENDED 31 DECEMBER 2019
(Expressed in United States Dollar, unless otherwise
stated)**

31. IKATAN DAN KONTINJENSI (Lanjutan)

Kontinjensi (Lanjutan)

Arbitrase dengan Sambar Deer Limited (Lanjutan)

Berdasarkan perjanjian, Pemohon berkewajiban untuk bertindak secara khusus dan memberikan saran kepada Termohon di pasar dan aktivitas terkait pipa minyak dan bisnis steel tubulars di Timur Tengah, dan membantu Termohon dalam mempromosikan dan memasarkan produk-produk dari Termohon kepada pelanggan di Timur Tengah pada umumnya. Nilai klaim sebesar USD 1.028.282, EUR 2.581.392 dan AED 30.268.013. Lokasi arbitrase adalah di Jenewa, Swiss.

Pada tanggal 8 Agustus 2018, Pengadilan Arbitrase telah mengeluarkan *Final Award* dan memberikan keputusan USD 8,3 juta kepada Sambar Deer ditambah dengan biaya hukum dan bunga, sehingga total keputusan untuk Sambar Deer sebesar USD 10,6 juta.

Pada tanggal 21 Desember 2018, Perusahaan telah membayar sebesar USD 10,6 juta untuk penyelesaian ini. Atas penyelesaian ini, Perusahaan mencatat tambahan beban sekitar USD 7 juta yang dicatat pada akun "Beban operasi lainnya" dalam laba rugi (Catatan 28).

Pada tanggal 23 Januari 2019, Perusahaan menerima surat pemberitahuan yang menyatakan bahwa Sambar Deer telah menerima pembayaran ini sebagai penyelesaian dari jumlah yang diberikan dalam *Final Award* dan dengan ini menegaskan bahwa Perusahaan telah memenuhi kewajiban yang timbul dari *Final Award* tersebut.

32. INFORMASI SEGMENT

Berdasarkan informasi keuangan yang digunakan oleh manajemen dalam mengevaluasi kinerja segmen dan menentukan alokasi sumber daya yang dimiliki, Grup menggunakan segmen usaha berdasarkan produk dan jasa dan memiliki tiga segmen operasi yang dilaporkan berupa pemrosesan pipa, jasa pengangkutan dan lain - lain dan dukungan teknik.

31. COMMITMENTS AND CONTINGENCY (Continued)

Contingency (Continued)

Arbitrase dengan Sambar Deer Limited (Continued)

Under the Agreement, the Claimant is obliged to act exclusively for the Respondent in respect of and shall advise the Respondent on the market and activities for the oil pipes and steel tubulars business in Middle East, and to assist the Respondent in promoting and marketing products of the Respondent to the Customer in Middle East in general. The claims amounted to USD 1,028,282, EUR 2,581,392 and AED 30,268,013. The place of arbitration is at Geneva, Switzerland.

On 8 August 2018, the Arbitration Court has issued its Final Award and awarded USD 8.3 million to Sambar Deer plus legal costs and interests, and therefore, the total award to Sambar Deer amounted to USD 10.6 million.

On 21 December 2018, the Company has paid USD 10.6 million for this settlement. Due to this settlement, the Company recorded additional expense approximately USD 7 million which are presented under "Other operating expense" in profit or loss (Note 28).

On 23 January 2019, the Company received an acknowledgment letter stating that Sambar Deer accepts these payments as settlement of the amounts awarded in the Final Award and confirmed that the Company has satisfied its debts arising from the Final Award.

32. SEGMENT INFORMATION

Based on the financial information used by management in evaluating segment performance and determining the allocation of its resources, the Group uses business segments based on products and services and has three operating segments are reported in the form of pipe processing, transportation services and others, and technical support.

Ekshibit E/80

Exhibit E/80

PT CITRA TUBINDO Tbk DAN ENTITAS ANAKNYA
CATATAN ATAS LAPORAN KEUANGAN KONSOLIDASIAN
UNTUK TAHUN YANG BERAKHIR 31 DESEMBER 2019
(Dinyatakan dalam Dolar Amerika Serikat, kecuali dinyatakan lain)

PT CITRA TUBINDO Tbk AND ITS SUBSIDIARIES
NOTES TO CONSOLIDATED FINANCIAL STATEMENTS
FOR THE YEAR ENDED 31 DECEMBER 2019
(Expressed in United States Dollar, unless otherwise stated)

32. INFORMASI SEGMENT (Lanjutan)

Informasi konsolidasian berdasarkan segmen usaha dan segmen geografis adalah sebagai berikut.

a. Laba (rugi) tahun berjalan

32. SEGMENT INFORMATION (Continued)

Consolidated information based on business segments and geographical segments are as follows:

a. Profit (loss) for the year

| | 2019 | | | | | |
|--|-------------------------------------|--|--|---------------------------|-------------------------------|--------------------------------------|
| | Pemrosesan pipa/ Pipe Processing | Jasa pengangkutan dan lainnya/ Transportation services and others | Dukungan teknik/ Technical support | Eliminasi/ Elimination | Konsolidasi/ Consolidation | |
| Pendapatan dari penjualan dan jasa: | | | | | | Revenue from sales and services |
| Ekspor | 74.957.333 | 449.826 | 185.949 | - | 75.593.108 | Export |
| Lokal | 64.224.216 | 3.703.381 | 38.408 | - | 67.966.005 | Domestic |
| Antar segmen | 148.593 | 1.423.393 | 38.992.588 | (40.564.574) | - | Inter-segment |
| | 139.330.142 | 5.576.600 | 39.216.945 | (40.564.574) | 143.559.113 | |
| Beban pokok penjualan dan jasa: | | | | | | Cost of sales and services |
| Ekspor | 61.649.850 | 164.394 | 114.066 | - | 61.928.310 | Export |
| Lokal | 52.225.314 | 2.815.611 | 400.934 | - | 55.441.859 | Domestic |
| Antar segmen | 279.098 | 12.935 | 37.013.987 | (37.306.020) | - | Inter-segment |
| | 114.154.262 | 2.992.940 | 37.528.987 | (37.306.020) | 117.370.169 | |
| Laba bruto | 25.175.880 | 2.583.660 | 1.687.958 | | 26.188.944 | Gross profit |
| Beban usaha | (19.729.345) | (3.416.289) | (2.339.692) | 2.864.972 | (22.620.354) | Operating expenses |
| Bagian atas laba neto entitas asosiasi | (1.578.095) | 92.453 | - | 1.665.403 | 179.761 | Equity in net earnings of associates |
| Pendapatan keuangan | 66.722 | 23.711 | 20 | - | 90.453 | Finance income |
| Pendapatan dividen | 2.066 | 2.048 | - | 125 | 4.239 | Dividend income |
| Beban keuangan | (416.777) | (128.446) | (70.767) | 53.349 | (562.641) | Finance costs |
| Beban pajak final | - | (163.152) | - | (10.605) | (173.757) | Final tax expense |
| Manfaat (beban) pajak penghasilan | (1.674.955) | (91.857) | - | - | (1.766.812) | Income tax benefit (expenses) |
| Lain - lain | 35.637 | (12.852) | 113.097 | 169.344 | 305.226 | Others |
| | (23.294.747) | (3.694.384) | (2.297.342) | 4.742.588 | (24.543.885) | |
| Laba tahun berjalan | 1.881.133 | (1.110.724) | (609.384) | | 1.645.059 | Profit for the year |
| | 2018 | | | | | |
| | Pemrosesan pipa/ Pipe Processing | Jasa pengangkutan dan lainnya/ Transportation services and others | Dukungan teknik/ Technical support | Eliminasi/ Elimination | Konsolidasi/ Consolidation | |
| Pendapatan dari penjualan dan jasa: | | | | | | Revenue from sales and services |
| Ekspor | 46.923.183 | 797.385 | 888.948 | - | 48.609.516 | Export |
| Lokal | 33.526.394 | 3.347.344 | 110.045 | - | 36.983.783 | Domestic |
| Antar segmen | 18.991 | 982.565 | 71.914.147 | (72.915.703) | - | Inter-segment |
| | 80.468.568 | 5.127.294 | 72.913.140 | (72.915.703) | 85.593.299 | |
| Beban pokok dari penjualan dan jasa: | | | | | | Cost of sales and services |
| Ekspor | 38.095.421 | 159.699 | 28.627 | - | 38.283.747 | Export |
| Lokal | 29.732.041 | 1.820.731 | 3.017.783 | - | 34.570.555 | Domestic |
| Antar segmen | 1.379.489 | 611.027 | 64.163.260 | (66.153.776) | - | Inter-segment |
| | 69.206.951 | 2.591.457 | 67.209.670 | (66.153.776) | 72.854.302 | |
| Laba bruto | 11.261.617 | 2.535.837 | 5.703.470 | | 12.738.997 | Gross profit |
| Beban usaha | (19.785.064) | (1.185.926) | (4.546.007) | 5.508.676 | (20.008.321) | Operating expenses |
| Bagian atas laba neto entitas asosiasi | 43.018 | 119.291 | - | - | 162.309 | Equity in net earnings of associates |
| Pendapatan keuangan | 189.570 | 89.079 | 9.905 | - | 288.554 | Finance income |
| Beban keuangan | (267.932) | (254.158) | -39.226 | 29.827 | (531.489) | Finance costs |
| Beban pajak final | - | (103.422) | - | - | (103.422) | Final tax expense |
| Manfaat (beban) pajak penghasilan | 1.785.479 | (116.105) | - | (10.756) | 1.658.618 | Income tax benefit (expenses) |
| | (18.034.929) | (1.451.241) | (4.575.328) | 5.527.747 | (18.533.751) | |
| Rugi tahun berjalan | (6.773.312) | 1.084.596 | 1.128.142 | | (5.794.754) | Loss for the year |

Ekshibit E/81

Exhibit E/81

PT CITRA TUBINDO Tbk DAN ENTITAS ANAKNYA
CATATAN ATAS LAPORAN KEUANGAN KONSOLIDASIAN
UNTUK TAHUN YANG BERAKHIR 31 DESEMBER 2019
(Dinyatakan dalam Dolar Amerika Serikat, kecuali dinyatakan lain)

PT CITRA TUBINDO Tbk AND ITS SUBSIDIARIES
NOTES TO CONSOLIDATED FINANCIAL STATEMENTS
FOR THE YEAR ENDED 31 DECEMBER 2019
(Expressed in United States Dollar, unless otherwise stated)

32. INFORMASI SEGMENT (Lanjutan)

32. SEGMENT INFORMATION (Continued)

b. Aset

b. Assets

| 31 Desember/ December 2019 | | | | | | |
|---|-------------------------------------|--|--|---------------------------|-------------------------------|--|
| Aset | Pemrosesan pipa/ Pipe Processing | Jasa pengangkutan dan lainnya/ Transportation services and others | Dukungan teknik/ Technical support | Eliminasi/ Elimination | Konsolidasi/ Consolidation | Assets |
| Aset segmen | 174.175.777 | 20.821.251 | 5.763.949 | (31.251.308) | 169.509.669 | Segment assets |
| Investasi pada entitas asosiasi dengan metode ekuitas | 1.960.356 | 851.851 | - | - | 2.812.207 | Investment in associates accounted under the equity method |
| Jumlah | 176.136.133 | 21.673.102 | 5.763.949 | (31.251.308) | 172.321.876 | Total |
| Aset operasi tidak lancar | | | | | | Non-current operating assets |
| Indonesia | 35.026.714 | 15.259.597 | - | - | 50.286.311 | Indonesia |
| Luar negeri | - | - | 231.772 | - | 231.772 | Overseas |
| Jumlah | 35.026.714 | 15.259.597 | 231.772 | - | 50.518.083 | Total |
| Pembelian barang modal | 2.960.301 | 218.822 | 3.291 | - | 3.182.414 | Capital expenditure |
| 31 Desember/ December 2018 | | | | | | |
| Aset | Pemrosesan pipa/ Pipe Processing | Jasa pengangkutan dan lainnya/ Transportation services and others | Dukungan teknik/ Technical support | Eliminasi/ Elimination | Konsolidasi/ Consolidation | Assets |
| Aset segmen | 149.738.815 | 24.152.690 | 36.195.302 | (57.222.075) | 152.864.732 | Segment assets |
| Investasi pada entitas asosiasi dengan metode ekuitas | 1.872.990 | 915.595 | - | - | 2.788.585 | Investment in associates accounted under the equity method |
| Jumlah | 151.611.805 | 25.068.285 | 36.195.302 | (57.222.075) | 155.653.317 | Total |
| Aset operasi tidak lancar | | | | | | Non-current operating assets |
| Indonesia | 34.587.598 | 15.369.561 | - | - | 49.957.159 | Indonesia |
| Luar negeri | - | - | 296.970 | - | 296.970 | Overseas |
| Jumlah | 34.587.598 | 15.369.561 | 296.970 | - | 50.254.129 | Total |
| Pembelian barang modal | 3.392.041 | 658.655 | 56.626 | - | 4.107.322 | Capital expenditure |

c. Liabilitas

c. Liabilities

| Pada tahun yang berakhir | | | | | | |
|--------------------------|-------------------------------------|--|--|---------------------------|-------------------------------|------------------|
| | Pemrosesan pipa/ Pipe Processing | Jasa pengangkutan dan lainnya/ Transportation services and others | Dukungan teknik/ Technical support | Eliminasi/ Elimination | Konsolidasi/ Consolidation | Year ended |
| 31 Desember 2019 | 74.575.470 | 3.470.929 | 1.893.506 | (9.068.152) | 70.871.753 | 31 December 2019 |
| 31 Desember 2018 | 52.808.701 | 5.921.722 | 30.730.163 | (32.543.522) | 56.917.064 | 31 December 2018 |

d. Beban penyusutan

d. Depreciation expense

| Pada tahun yang berakhir | | | | | | |
|--------------------------|-------------------------------------|--|--|-------------------------------|--|------------------|
| | Pemrosesan pipa/ Pipe Processing | Jasa pengangkutan dan lainnya/ Transportation services and others | Dukungan teknik/ Technical support | Konsolidasi/ Consolidation | | Year ended |
| 31 Desember 2019 | 4.147.426 | 1.059.640 | 136.215 | 5.343.281 | | 31 December 2019 |
| 31 Desember 2018 | 4.065.905 | 1.317.623 | 142.133 | 5.525.661 | | 31 December 2018 |

Ekshibit E/82

Exhibit E/82

PT CITRA TUBINDO Tbk DAN ENTITAS ANAKNYA
CATATAN ATAS LAPORAN KEUANGAN KONSOLIDASIAN
UNTUK TAHUN YANG BERAKHIR 31 DESEMBER 2019
(Dinyatakan dalam Dolar Amerika Serikat, kecuali dinyatakan lain)

PT CITRA TUBINDO Tbk AND ITS SUBSIDIARIES
NOTES TO CONSOLIDATED FINANCIAL STATEMENTS
FOR THE YEAR ENDED 31 DECEMBER 2019
(Expressed in United States Dollar, unless otherwise stated)

32. INFORMASI SEGMENT (Lanjutan)

32. SEGMENT INFORMATION (Continued)

e. Pendapatan atas penjualan dan jasa berdasarkan geografis

e. Revenue from sales and services by geographical information

| | 2019 | 2018 | |
|-------------|-------------|------------|-----------|
| Indonesia | 68.481.110 | 37.631.808 | Indonesia |
| Luar negeri | | | Overseas |
| Asia | 63.644.027 | 31.943.152 | Asia |
| Oseania | 6.191.980 | 2.685.979 | Oceania |
| Europa | 3.069.858 | 7.698.501 | Europe |
| Amerika | 2.081.138 | 5.633.859 | America |
| Afrika | 91.000 | - | Africa |
| Jumlah | 143.559.113 | 85.593.299 | Total |

33. ASET DAN LIABILITAS DALAM MATA UANG ASING

33. ASSETS AND LIABILITIES IN FOREIGN CURRENCIES

Pada tanggal 31 Desember 2019, Grup memiliki aset dan liabilitas moneter dalam mata uang asing sebagai berikut:

As of 31 December 2019, the Group has monetary assets and liabilities in foreign currencies as follows:

| Aset | Mata Uang Asing/ Foreign Currencies | 31 Desember 2019/ 31 December 2019 | Mata Uang Asing/ Foreign Currencies | 31 Desember 2018/ 31 December 2018 | Assets |
|--|--|---------------------------------------|--|---------------------------------------|--|
| Kas dan setara kas | | | | | Cash and cash equivalents |
| Rupiah | 63.914.872.729 | 4.597.861 | 63.821.488.212 | 4.407.256 | Rupiah |
| Dolar Singapura | 120.859 | 89.731 | 1.875.795 | 1.373.457 | Singapore Dollar |
| Dirham Uni Emirat Arab | - | - | 115.650 | 31.458 | United Emirates Dirham |
| Euro | - | - | 59.770 | 68.352 | Euro |
| Piutang usaha | | | | | Trade receivables |
| Rupiah | 143.211.846.397 | 10.302.269 | 35.562.445.838 | 2.455.800 | Rupiah |
| Dolar Singapura | 4.934.783 | 3.663.808 | 30.424 | 22.276 | Singapore Dollar |
| Piutang lain-lain | | | | | Other receivables |
| Rupiah | 572.689.923 | 41.198 | 1.479.987.775 | 102.202 | Rupiah |
| Dolar Singapura | - | - | 8.212 | 6.013 | Singapore Dollar |
| Uang jaminan | | | | | Refundable deposits |
| Rupiah | 24.584.856.957 | 1.768.568 | 1.007.313.825 | 69.561 | Rupiah |
| Piutang dari pihak berelasi | | | | | Due from related parties |
| Rupiah | - | - | 705.467.625 | 48.716 | Rupiah |
| Taksiran klaim restitusi pajak | | | | | Claims for income tax refund |
| Rupiah | 10.212.744.977 | 734.677 | 7.249.958.843 | 500.653 | Rupiah |
| Jumlah | | 21.198.112 | | 9.085.744 | Total |
| Utang usaha | | | | | Trade payables |
| Rupiah | 37.583.716.670 | 2.703.670 | 42.694.183.887 | 2.948.290 | Rupiah |
| Euro | 1.329.956 | 1.491.067 | 327.392 | 374.390 | Euro |
| Dolar Singapura | 2.155.894 | 1.600.634 | 260.964 | 191.077 | Singapore Dollars |
| Dolar Australia | - | - | 66.945 | 47.206 | Australian Dollars |
| Ringgit | 1.502 | 367 | 1.515 | 365 | Ringgit |
| Liabilitas jangka pendek lainnya | | | | | Other current liabilities |
| Rupiah | 313.872.347 | 22.579 | 1.220.239.679 | 84.265 | Rupiah |
| Beban akrual | | | | | Accruals |
| Rupiah | 11.936.584.415 | 858.685 | 6.140.809.202 | 424.060 | Rupiah |
| Dolar Singapura | 61.008 | 45.295 | 86.859 | 63.598 | Singapore Dollars |
| Euro | - | - | 9.800 | 11.207 | Euro |
| Liabilitas imbalan kerja karyawan jangka pendek | | | | | Short-term employee benefits liabilities |
| Rupiah | 15.304.454.120 | 1.100.961 | 7.720.294.956 | 533.133 | Rupiah |
| Dolar Singapura | - | - | 575.827 | 421.260 | Singapore Dollars |
| Utang jangka panjang | | | | | Long-term debts |
| Rupiah | 39.395.861.716 | 2.834.031 | 665.456 | 487.247 | Rupiah |
| Liabilitas imbalan pasca-kerja karyawan jangka panjang | | | | | Long-term employee benefits liabilities |
| Rupiah | 101.142.202.494 | 7.275.894 | 89.177.688.574 | 6.158.255 | Rupiah |
| Jumlah | | 17.933.183 | | 11.744.353 | Total |
| Asset bersih dalam mata uang asing | | 3.264.929 | | (2.658.609) | Net asset in foreign currencies |

PT CITRA TUBINDO Tbk DAN ENTITAS ANAKNYA
CATATAN ATAS LAPORAN KEUANGAN KONSOLIDASIAN
UNTUK TAHUN YANG BERAKHIR 31 DESEMBER 2019
 (Dinyatakan dalam Dolar Amerika Serikat, kecuali dinyatakan lain)

PT CITRA TUBINDO Tbk AND ITS SUBSIDIARIES
NOTES TO CONSOLIDATED FINANCIAL STATEMENTS
FOR THE YEAR ENDED 31 DECEMBER 2019
 (Expressed in United States Dollar, unless otherwise stated)

33. ASET DAN LIABILITAS DALAM MATA UANG ASING
 (Lanjutan)

Tabel di bawah ini menyajikan fluktuasi nilai tukar Dolar AS terhadap mata uang asing utama berdasarkan kurs tengah mata uang asing yang dipublikasikan oleh Bank Indonesia:

| | 9 Maret 2020/ 9 March 2020 | 31 Desember 2019/ 31 December 2019 | 31 Desember 2018/ 31 December 2018 | |
|--------------------------------|-------------------------------|---------------------------------------|---------------------------------------|-----------------------------------|
| Rupiah (Rp) 1 | 0,000070 | 0,000072 | 0,000069 | Rupiah (Rp) |
| Dirham Uni Emirat Arab (AED) 1 | 0,266885 | 0,272240 | 0,271235 | United Arab Emirates Dirham (AED) |
| Dolar Singapura (Sin\$) 1 | 0,723354 | 0,742465 | 0,732198 | Singapore Dollar (Sin\$) |
| Euro (EUR) 1 | 1,143301 | 1,121430 | 1,143550 | Euro (EUR) |
| Dolar Australia (AU\$) 1 | 0,651851 | 0,700597 | 0,705151 | Australian Dollar (AU\$) |
| Ringgit Malaysia (MYR) 1 | 0,237672 | 0,244299 | 0,241226 | Malaysian Ringgit (MYR) |

33. ASSETS AND LIABILITIES IN FOREIGN CURRENCIES (Continued)

The following table presents the fluctuations in value of U.S. Dollars against the major foreign currencies based on the average of the buying and selling rates of exchange on bank note transactions quoted by Bank Indonesia:

34. MANAJEMEN RISIKO KEUANGAN

Mengingat bahwa penerapan praktik manajemen risiko yang baik dapat mendukung kinerja Grup, maka manajemen risiko selalu menjadi elemen pendukung penting bagi Grup dalam menjalankan usahanya. Sasaran dan tujuan utama dari diterapkannya praktik manajemen risiko di Grup adalah untuk menjaga dan melindungi Grup melalui pengelolaan risiko kerugian yang mungkin timbul dari berbagai aktivitasnya serta menjaga tingkat risiko agar sesuai dengan arahan yang sudah ditetapkan oleh manajemen Grup.

Grup memiliki eksposur terhadap risiko-risiko atas instrumen keuangan seperti: risiko kredit, risiko pasar, risiko likuiditas dan risiko permodalan.

a. Risiko Kredit

Grup memiliki eksposur risiko kredit yang terutama berasal dari penempatan simpanan di bank yang dikelola oleh manajemen sesuai dengan kebijakan Grup, Grup mengelola risiko kredit yang terkait dengan simpanan di bank dengan memonitor reputasi bank.

Pada tanggal laporan posisi keuangan, eksposur maksimum Grup terhadap risiko kredit adalah sebesar nilai tercatat masing-masing kategori dari aset keuangan yang disajikan pada laporan posisi keuangan.

b. Risiko mata uang asing

Grup memiliki eksposur risiko nilai tukar mata uang asing yang terutama timbul dari aset dan liabilitas moneter yang diakui dalam mata uang yang berbeda dengan mata uang fungsional entitas yang bersangkutan.

34. FINANCIAL RISK MANAGEMENT

Considering that good risk management practice implementation could better support the performance of Group, hence the risk management would always be an important supporting element for Group in running its business. The target and main purpose of the implementation of risk management practices in Group is to maintain and protect Group through managing the risk of losses, which might arise from its various activities as well as maintaining risk level in order to match with the direction already established by the management of Group.

Group has exposure to the following risk from financial instruments, such as: credit risk, market risk, liquidity risk and capital risk.

a. Credit Risk

Group is exposed to credit risk primarily from placement current accounts in banks which is managed in accordance with Group's policy, Group manages credit risk exposed from its placement with banks by monitoring bank's reputation.

As at the financial statement reporting date, Group maximum exposure to credit risk is represented by the carrying amounts of each class of financial assets presented in the statement of financial position.

b. Foreign currency risk

Group is exposed to foreign exchange risk arising from various currency exposures. Foreign exchange risk primarily arises from recognised monetary assets and liabilities that are denominated in a currency that is not the entity's functional currency.

PT CITRA TUBINDO Tbk DAN ENTITAS ANAKNYA
CATATAN ATAS LAPORAN KEUANGAN KONSOLIDASIAN
UNTUK TAHUN YANG BERAKHIR 31 DESEMBER 2019
(Dinyatakan dalam Dolar Amerika Serikat, kecuali dinyatakan lain)

PT CITRA TUBINDO Tbk AND ITS SUBSIDIARIES
NOTES TO CONSOLIDATED FINANCIAL STATEMENTS
FOR THE YEAR ENDED 31 DECEMBER 2019
(Expressed in United States Dollar, unless otherwise stated)

34. MANAJEMEN RISIKO KEUANGAN (Lanjutan)

b. Risiko mata uang asing (Lanjutan)

Mata uang pelaporan Grup adalah USD. Perusahaan dapat menghadapi risiko nilai tukar mata uang asing karena sebagian penjualan dan biaya beberapa pembelian dalam mata uang asing (Rupiah) atau harga yang secara signifikan dipengaruhi oleh tolak ukur perubahan harganya dalam mata uang asing seperti yang dikutip dari pasar internasional.

Grup tidak mempunyai kebijakan lindung nilai yang formal untuk laju pertukaran mata uang asing. Namun demikian, terkait dengan hal-hal yang telah didiskusikan pada paragraf di atas, fluktuasi dalam nilai tukar USD dan mata uang asing lainnya (terutama Rupiah dan Euro Eropa) menghasilkan lindung nilai natural untuk laju nilai tukar Grup.

Berdasarkan simulasi sederhana yang dilakukan, tabel berikut menunjukkan sensitivitas, jika nilai tukar Dolar AS menguat/melemah oleh kemungkinan perubahan yang wajar terhadap mata uang asing lainnya (dengan semua variabel lainnya dianggap konstan), terhadap rugi sebelum pajak final dan pajak penghasilan Grup, terutama sebagai akibat dari laba/rugi selisih kurs akibat penjabaran aset dan liabilitas moneter neto, untuk tahun yang berakhir pada tanggal-tanggal 31 Desember 2019 dan 2018:

| | Penguatan (pelemahan) dalam mata uang asing/ <i>Appreciation (depreciation)</i> <i>in foreign exchange rate</i> | Tahun yang berakhir 31 Desember/ <i>For the year ended</i> 31 December | | |
|-----------------|--|---|-----------------------|-------------------|
| | | 2019 | 2018 | |
| Rupiah | 10% (10%) | 282.020 (282.020) | 284.812 (284.812) | Rupiah |
| Dolar Singapura | 10% (10%) | 38.635 (38.635) | 38.433 (38.433) | Singapore Dollars |
| Euro | 10% (10%) | 32.524 (32.524) | 31.724 (31.724) | Euro |

c. Risiko likuiditas

Manajemen telah membentuk kerangka kerja manajemen risiko likuiditas untuk pengelolaan dana jangka pendek, menengah dan jangka panjang dan persyaratan manajemen likuiditas. Grup mengelola risiko likuiditas dengan mempertahankan cadangan yang memadai dan dengan terus memantau rencana dan realisasi arus kas dengan cara pencocokkan profil jatuh tempo aset keuangan dan liabilitas keuangan.

34. FINANCIAL RISK MANAGEMENT (Continued)

b. Foreign currency risk (Continued)

The Group's reporting currency is in USD. The Company faces foreign exchange risk as a portion of its sales and the costs of certain purchases are either denominated in foreign currency (Rupiah) or whose price is significantly influenced by their benchmark price movements in foreign currencies as quoted in the international markets.

The Group does not have any formal hedging policy for foreign exchange exposure. However, in accordance with the matters discussed in the preceding paragraph, the fluctuations in the exchange rates between the USD and other foreign currencies (mainly Rupiah and European Euro) provide some degree of natural hedge for the Group's foreign exchange exposure.

Based on simple simulation performed, the following table demonstrates the sensitivity, if the U.S. Dollars exchange rate strengthened/weakened by a reasonable possible change against other foreign currencies (with all other variables held constant), of the Group's consolidated loss before final tax and income tax, mainly as a result of foreign exchange gains/losses on translation of net monetary assets and liabilities, for the years ended 31 December 2019 and 2018:

| | Penguatan (pelemahan) dalam mata uang asing/ <i>Appreciation (depreciation)</i> <i>in foreign exchange rate</i> | Tahun yang berakhir 31 Desember/ <i>For the year ended</i> 31 December | | |
|-----------------|--|---|-----------------------|-------------------|
| | | 2019 | 2018 | |
| Rupiah | 10% (10%) | 282.020 (282.020) | 284.812 (284.812) | Rupiah |
| Dolar Singapura | 10% (10%) | 38.635 (38.635) | 38.433 (38.433) | Singapore Dollars |
| Euro | 10% (10%) | 32.524 (32.524) | 31.724 (31.724) | Euro |

c. Liquidity risk

The management has established an appropriate liquidity risk management framework for the management of Group's short, medium and long-term funding and liquidity management requirements. The manages liquidity risk by maintaining adequate reserves and by continuously monitoring forecast and actual cash flows, and by matching the maturity profiles of financial assets and liabilities.

PT CITRA TUBINDO Tbk DAN ENTITAS ANAKNYA
CATATAN ATAS LAPORAN KEUANGAN KONSOLIDASIAN
UNTUK TAHUN YANG BERAKHIR 31 DESEMBER 2019
(Dinyatakan dalam Dolar Amerika Serikat, kecuali dinyatakan lain)

PT CITRA TUBINDO Tbk AND ITS SUBSIDIARIES
NOTES TO CONSOLIDATED FINANCIAL STATEMENTS
FOR THE YEAR ENDED 31 DECEMBER 2019
(Expressed in United States Dollar, unless otherwise stated)

34. MANAJEMEN RISIKO KEUANGAN (Lanjutan)

34. FINANCIAL RISK MANAGEMENT (Continued)

c. Risiko likuiditas (Lanjutan)

c. Liquidity risk (Continued)

Tabel di bawah ini merupakan jadwal jatuh tempo liabilitas keuangan Perusahaan berdasarkan pembayaran kontraktual semula yang tidak didiskontokan:

The table below summarizes the maturity periods of the Company's financial liabilities based on original contractual undiscounted amounts to be paid:

| | 31 Desember/ December 2019 | | | |
|-----------------------------------|---------------------------------------|---|-------------------|-------------------------------|
| | Dalam waktu 1 tahun/ Within 1 year | Lebih dari 1 tahun/ More than 1 year | Jumlah/ Total | |
| Utang sewa pembiayaan | 609.814 | 2.149.156 | 2.758.970 | Lease liability |
| Pinjaman lainnya | 550.000 | - | 550.000 | Loan payable |
| Utang usaha | 46.748.790 | - | 46.748.790 | Trade payables |
| Beban akrual | 4.591.836 | - | 4.591.836 | Accruals |
| Liabilitas jangka pendek lainnya | 7.101.895 | - | 7.101.895 | Other current liabilities |
| Liabilitas jangka panjang lainnya | - | 60.000 | 60.000 | Other non-current liabilities |
| Jumlah | 59.602.335 | 2.209.156 | 61.811.491 | T o t a l |

| | 31 Desember/ December 2018 | | | |
|-----------------------------------|---------------------------------------|---|-------------------|-------------------------------|
| | Dalam waktu 1 tahun/ Within 1 year | Lebih dari 1 tahun/ More than 1 year | Jumlah/ Total | |
| Utang bank | 804.563 | 611.509 | 1.416.072 | Lease liability |
| Pinjaman lainnya | 1.800.000 | 400.000 | 2.200.000 | Loan payable |
| Utang usaha | 37.984.482 | - | 37.984.482 | Trade payables |
| Beban akrual | 4.275.342 | - | 4.275.342 | Accruals |
| Liabilitas jangka pendek lainnya | 3.226.392 | - | 3.226.392 | Other current liabilities |
| Liabilitas jangka panjang lainnya | - | 60.000 | 60.000 | Other non-current liabilities |
| Jumlah | 48.090.779 | 1.071.509 | 49.162.288 | T o t a l |

d. Risiko permodalan

d. Capital risk

Dalam mengelola permodalannya, Grup senantiasa mempertahankan kelangsungan usaha serta memaksimalkan manfaat bagi pemegang saham dan pemangku kepentingan lainnya.

In managing capital, Group safeguards its ability to continue as a going concern and to maximize benefits to the shareholders and other stakeholders.

Grup secara aktif dan rutin menelaah dan mengelola permodalannya untuk memastikan struktur modal dan pengembalian yang optimal bagi pemegang saham, dengan mempertimbangkan efisiensi penggunaan modal berdasarkan arus kas operasi dan belanja modal, serta mempertimbangkan kebutuhan modal di masa yang akan datang.

Group actively and regularly reviews and manages its capital to ensure the optimal capital structure and return to the shareholders, taking into the consideration the efficiency of capital use based on operating cash flows and capital expenditures and also consideration of future capital needs.

Estimasi nilai wajar instrumen keuangan

Fair values estimation of financial instruments

Nilai wajar aset dan liabilitas keuangan diestimasi untuk keperluan pengakuan dan pengukuran atau untuk keperluan pengungkapan.

The fair value of financial assets and financial liabilities must be estimated for recognition and measurement or for disclosure purpose.

Ekshibit E/86

Exhibit E/86

PT CITRA TUBINDO Tbk DAN ENTITAS ANAKNYA
CATATAN ATAS LAPORAN KEUANGAN KONSOLIDASIAN
UNTUK TAHUN YANG BERAKHIR 31 DESEMBER 2019
(Dinyatakan dalam Dolar Amerika Serikat, kecuali dinyatakan lain)

PT CITRA TUBINDO Tbk AND ITS SUBSIDIARIES
NOTES TO CONSOLIDATED FINANCIAL STATEMENTS
FOR THE YEAR ENDED 31 DECEMBER 2019
(Expressed in United States Dollar, unless otherwise stated)

34. MANAJEMEN RISIKO KEUANGAN (Lanjutan)

34. FINANCIAL RISK MANAGEMENT (Continued)

Estimasi nilai wajar instrumen keuangan (Lanjutan)

Fair values estimation of financial instruments (Continued)

PSAK 68, "Pengukuran Nilai Wajar" mensyaratkan pengungkapan atas estimasi pengukuran nilai wajar dengan tingkat hirarki nilai wajar sebagai berikut:

PSAK 68, "Fair Value Measurement" requires disclosures of estimated fair value measurements by level of the following fair value measurement hierarchy:

- Pengukuran nilai wajar Tingkat 1 yang diperoleh dari harga kuotasian (tidak disesuaikan) dalam pasar aktif untuk aset dan liabilitas yang identik;
- Pengukuran nilai wajar Tingkat 2 yang diperoleh dari input selain dari harga kuotasian yang termasuk dalam Tingkat 1 yang dapat diobservasi untuk aset dan liabilitas, baik secara langsung (misalnya harga) atau secara tidak langsung (misalnya derivasi harga); dan
- Pengukuran nilai wajar Tingkat 3 yang diperoleh dari teknik penilaian yang memasukkan input untuk aset dan liabilitas yang bukan berdasarkan data pasar yang dapat diobservasi (input yang tidak dapat diobservasi).

- Level 1 fair value measurements are those derived from quoted prices (unadjusted) in active markets for identical assets or liabilities;
- Level 2 fair value measurements are those derived from inputs other than quoted prices included within Level 1 that are observable for the asset or liability, either directly (i.e. as prices) or indirectly (i.e. derived from prices); and
- Level 3 fair value measurements are those derived from valuation techniques that include inputs for the asset or liability that are not based on observable market data (unobservable inputs).

| | 31 Desember 2019/ 31 December 2019 | 31 Desember 2018/ 31 December 2018 | |
|---------------------------------|---------------------------------------|---------------------------------------|----------------------------------|
| A S E T | | | ASSETS |
| <u>Pinjaman yang diberikan</u> | | | <u>Loans and receivables</u> |
| <u>dan piutang</u> | | | <u>Cash and cash equivalents</u> |
| Kas dan setara kas | 11.839.210 | 15.411.921 | Trade receivables |
| Piutang usaha | | | Related parties |
| Pihak berelasi | 4.645.398 | 6.097.592 | Third parties |
| Pihak ketiga | 25.648.255 | 14.962.451 | Non-trade receivables |
| Piutang lain-lain | | | Related parties |
| Pihak berelasi | 72.974 | 48.716 | Third parties |
| Pihak ketiga | 66.437 | 112.333 | Estimated claims for tax refund |
| Taksiran klaim restitusi pajak | 734.677 | 1.235.330 | Investment in associates |
| Investasi pada entitas asosiasi | 2.812.207 | 2.788.585 | |
| Jumlah | 45.819.158 | 40.656.928 | T o t a l |
| LIABILITAS | | | LIABILITIES |
| <u>Liabilitas yang dicatat</u> | | | <u>Liabilities carried at</u> |
| <u>sebesar nilai wajar</u> | | | <u>fair value or liabilities</u> |
| <u>atau biaya perolehan</u> | | | <u>carried at fair value</u> |
| <u>yang diamortisasi</u> | | | <u>or amortized cost</u> |
| Utang usaha | | | Trade payables |
| Pihak berelasi | 42.438.343 | 34.336.873 | Related parties |
| Pihak ketiga | 4.310.447 | 3.647.609 | Third parties |
| Beban akrual | 4.591.836 | 4.275.342 | Accruals |
| Utang bank | - | 1.416.072 | Bank loan |
| Sewa pembiayaan | 2.758.970 | - | Lease liability |
| Pinjaman lainnya | 550.000 | 2.200.000 | Loan payable |
| Jumlah | 54.649.596 | 45.875.896 | T o t a l |

Ekshibit E/87

Exhibit E/87

PT CITRA TUBINDO Tbk DAN ENTITAS ANAKNYA
CATATAN ATAS LAPORAN KEUANGAN KONSOLIDASIAN
UNTUK TAHUN YANG BERAKHIR 31 DESEMBER 2019
(Dinyatakan dalam Dolar Amerika Serikat, kecuali dinyatakan lain)

PT CITRA TUBINDO Tbk AND ITS SUBSIDIARIES
NOTES TO CONSOLIDATED FINANCIAL STATEMENTS
FOR THE YEAR ENDED 31 DECEMBER 2019
(Expressed in United States Dollar, unless otherwise stated)

35. LABA (RUGI) PER SAHAM DASAR

Laba (rugi) per saham dasar dihitung dengan membagi rugi tahun berjalan yang dapat diatribusikan kepada pemilik entitas induk dengan jumlah rata-rata tertimbang saham yang beredar pada tahun yang bersangkutan. Jumlah rata-rata tertimbang saham yang beredar sebanyak 800.371.500 saham pada tanggal 31 Desember 2019 dan 2018.

35. BASIC EARNINGS (LOSS) PER SHARE

Basic earnings (loss) per share is calculated by dividing the loss for the year attributable to equity holders of the parent company by the weighted average number of shares outstanding during the year. The weighted average number of shares outstanding is 800,371,500 shares as of 31 December 2019 and 2018.

36. PERISTIWA SETELAH TANGGAL PELAPORAN

Berdasarkan akta notaris No. 2 tanggal 10 Februari 2020 dari Raden Mas Dendy Soebangil S.H, M.Kn, notaris di Kota Tangerang Selatan, para pemegang saham menyetujui pemberhentian Direksi perusahaan dan mengangkat Direksi perusahaan sebagai berikut:

36. EVENTS AFTER REPORTING PERIOD

Based on notarial deed No. 2 dated 10 February 2020 from Raden Mas Dendy Soebangil S.H, M.Kn, notary in Kota Tangerang Selatan, the shareholder approved the dismissed of current Board of Directors and appoints new Board of Directors as follows:

Dewan Komisaris

| | | |
|----------------------|---|--------------------------------|
| Komisaris Utama | : | Kris Taenar Wiluan |
| Komisaris | : | Olivier, Bruno Benedict Mallet |
| Komisaris | : | Didier, Maurice Francis Hornet |
| Komisaris | : | Edouard Fredic Guinotte |
| Komisaris Independen | : | Tjetjep Muljana |
| Komisaris Independen | : | Prof. Dr. JB. Kristiadi P |

Board of Commissioner

| | | |
|--|---|--------------------------|
| | : | President Commissioner |
| | : | Commissioner |
| | : | Commissioner |
| | : | Commissioner |
| | : | Independent Commissioner |
| | : | Independent Commissioner |

Dewan Direktur

| | | |
|-----------------------------------|---|-------------------------|
| Direktur Utama | : | Satya Heragandhi |
| Direktur Keuangan | : | Valerie Baudart |
| Direktur Komesial | : | Laurent Didier Dubedout |
| Direktur Operasional | : | Fajar Wahyudi, ST |
| Direktur Investasi Group Logistik | : | Saiful Mizra bin Kassim |

Board of Director

| | | |
|--|---|------------------------|
| | : | President Director |
| | : | Finance Director |
| | : | Commercial Director |
| | : | Operational Director |
| | : | Investment of Logistic |
| | : | Group Director |

This report is originally issued in Indonesian language

No. : /00170/2.1068/AU.1/05/1042-1/1/III/2020
Hal : Laporan Keuangan Konsolidasian
Per 31 Desember 2019

No. : /00170/2.1068/AU.1/05/1042-1/1/III/2020
Re : Consolidated Financial Statements
As of 31 December 2019

Laporan Auditor Independen

Independent Auditors' Report

Pemegang Saham, Dewan Komisaris,
dan Direksi
PT Citra Tubindo Tbk
B a t a m

*The Shareholders, and the Boards of Commissioners
and Directors
PT Citra Tubindo Tbk
B a t a m*

Kami telah mengaudit laporan keuangan konsolidasian PT Citra Tubindo Tbk dan Entitas anaknya terlampir, yang terdiri dari laporan posisi keuangan konsolidasian tanggal 31 Desember 2019, serta laporan laba rugi dan penghasilan komprehensif lain, laporan perubahan ekuitas, dan laporan arus kas konsolidasian untuk tahun yang berakhir pada tanggal tersebut, dan suatu ikhtisar kebijakan akuntansi signifikan dan informasi penjelasan lainnya.

We have audited the accompanying consolidated financial statements of PT Citra Tubindo Tbk and its subsidiaries, which comprise the consolidated statements of financial position as of 31 December 2019, and the consolidated statements of profit or loss and other comprehensive income, changes in equity and cash flows for the year then ended, and a summary of significant accounting policies and other explanatory information.

Tanggung jawab manajemen atas laporan keuangan konsolidasian

Management's responsibility for the consolidated financial statements

Manajemen bertanggung jawab atas penyusunan dan penyajian wajar laporan keuangan konsolidasian tersebut sesuai dengan Standar Akuntansi Keuangan di Indonesia, dan atas pengendalian internal yang dianggap perlu oleh manajemen untuk memungkinkan penyusunan laporan keuangan konsolidasian yang bebas dari kesalahan penyajian material, baik yang disebabkan oleh kecurangan maupun kesalahan.

Management is responsible for the preparation and fair presentation of such consolidated financial statements in accordance with Indonesian Financial Accounting Standards, and for such internal control as management determines is necessary to enable the preparation of consolidated financial statements that are free from material misstatement, whether due to fraud or error.

Tanggung jawab auditor

Auditors' responsibility

Tanggung jawab kami adalah untuk menyatakan suatu opini atas laporan keuangan konsolidasian tersebut berdasarkan audit kami. Kami melaksanakan audit kami berdasarkan Standar Audit yang ditetapkan oleh Institut Akuntan Publik Indonesia. Standar tersebut mengharuskan kami untuk mematuhi ketentuan etika serta merencanakan dan melaksanakan audit untuk memperoleh keyakinan yang memadai tentang apakah laporan keuangan konsolidasian bebas dari kesalahan penyajian material.

Our responsibility is to express an opinion on such consolidated financial statements based on our audit. We conducted our audit in accordance with Standards on Auditing established by the Indonesian Institute of Certified Public Accountants. Those standards require that we comply with ethical requirements and plan and perform the audit to obtain reasonable assurance about whether such consolidated financial statements are free from material misstatement.

CS

Tanggung jawab auditor (Lanjutan)

Suatu audit melibatkan pelaksanaan prosedur untuk memperoleh bukti audit tentang angka-angka dan pengungkapan dalam laporan keuangan. Prosedur yang dipilih bergantung pada pertimbangan auditor, termasuk penilaian atas risiko kesalahan penyajian material dalam laporan keuangan, baik yang disebabkan oleh kecurangan maupun kesalahan. Dalam melakukan penilaian risiko tersebut, auditor mempertimbangkan pengendalian internal yang relevan dengan penyusunan dan penyajian wajar laporan keuangan entitas untuk merancang prosedur audit yang tepat sesuai dengan kondisinya, tetapi bukan untuk tujuan menyatakan opini atas keefektifitasan pengendalian internal entitas. Suatu audit juga mencakup pengevaluasian atas ketepatan kebijakan akuntansi yang digunakan dan kewajaran estimasi akuntansi yang dibuat oleh manajemen, serta pengevaluasian atas penyajian laporan keuangan secara keseluruhan.

Kami yakin bahwa bukti audit yang telah kami peroleh adalah cukup dan tepat untuk menyediakan suatu basis bagi opini audit kami.

Opini

Menurut opini kami, laporan keuangan konsolidasian terlampir menyajikan secara wajar, dalam semua hal yang material, posisi keuangan konsolidasian PT Citra Tubindo Tbk dan Entitas anaknya tanggal 31 Desember 2019, serta kinerja keuangan dan arus kas konsolidasiannya untuk tahun yang berakhir pada tanggal tersebut, sesuai dengan Standar Akuntansi Keuangan di Indonesia.

Auditors' responsibility (Continued)


An audit involves performing procedures to obtain audit evidence about the amounts and disclosures in the financial statements. The procedures selected depend on the auditors' judgment, including the assessment of the risks of material misstatement of the financial statements, whether due to fraud or error. In making those risk assessments, the auditors consider internal control relevant to the entity's preparation and fair presentation of the financial statements in order to design audit procedures that are appropriate in the circumstances, but not for the purpose of expressing an opinion on the effectiveness of the entity's internal control. An audit also includes evaluating the appropriateness of accounting policies used and the reasonableness of accounting estimates made by management, as well as evaluating the overall presentation of the financial statements.

We believe that the audit evidence we have obtained is sufficient and appropriate to provide a basis for our audit opinion.

Opinion

In our opinion, the accompanying consolidated financial statements present fairly, in all material respects, the consolidated financial position of PT Citra Tubindo Tbk and its subsidiaries as of 31 December 2019, and their consolidated financial performance and cash flows for the year then ended, in accordance with Indonesian Financial Accounting Standards.

Kantor Akuntan Publik
TANUBRATA SUTANTO FAHMI BAMBANG & Rekan


Susanto Bong, SE, Ak, CPA, CA
NIAP AP.1042
License No. AP.1042

9 Maret 2020/ 9 March 2020

IFS/yn

